

INTERNATIONAL T-CLASS CONFEDERATION

Международная конфедерация Т-класс

T-CLASS RULES

Правила Т-класс

ver. 1.08

16.12.2017 EDITION
International T-Class Confederation
1142 Sofia, Bulgaria
Yosif Gurko str. 64, floor 1, flat 3
E-mail: info@t-class.org
Web: www.t-class.org

Copyright © 2014-2017 International T-Class Confederation

Accepted by the ITCC General Assembly on December 16th, 2017
Translated by Sergei Gorobets * itccrf@bk.ru

Эти правила признаны Международной Конфедерацией Т-класс (ITCC),
Целью ITCC является регулирование правил проведения региональных и международных соревнований Т-класс.

Все последующие изменения правил учитываются со следующего турнирного года, если Ассамблея ITCC не примет иного решения.

Лица или организации, которые никак не связаны с ITCC, не имеют права использовать логотип, имя и патенты T-Class.

СОДЕРЖАНИЕ

РАЗДЕЛ 1. ОСНОВНЫЕ ПОЛОЖЕНИЯ

- 1.1. Описание Т-класс
- 1.2. Общее
- 1.3. Язык

РАЗДЕЛ 2. ДИСЦИПЛИНЫ

- 2.1. Дисциплины Т-Класс
- 2.2. Модули

РАЗДЕЛ 3. ПЛАН УПРАЖНЕНИЙ

- 3.1. Основные принципы
- 3.2. Типы упражнений
- 3.3. Санкционирование (одобрение) соревнований

РАЗДЕЛ 4. СТРОИТЕЛЬСТВО И ПРОЕКТИРОВАНИЕ УПРАЖНЕНИЙ

- 4.1. Основные правила
- 4.2. Критерии проектирования упражнений
- 4.3. Внесение изменений в дизайн и строительство упражнений
- 4.4. Зоны безопасности
- 4.5. Рубеж (зона) для обнуления
- 4.6. Места для торговли и выставок (демонстрационные зоны)
- 4.7. Гигиенические зоны

РАЗДЕЛ 5. ИНФОРМАЦИЯ ОБ УПРАЖНЕНИЯХ

- 5.1. Основные правила

РАЗДЕЛ 6. ОБОРУДОВАНИЕ СТРЕЛЬБИЩА

- 6.1. Мишени - общие правила.
- 6.2. Бумажные мишени.
- 6.3. Металлические мишени/гонги.
- 6.4. Разрушающиеся мишени.
- 6.5. Неисправность оборудования стрельбища.

РАЗДЕЛ 7. СНАРЯЖЕНИЕ СТРЕЛКА

- 7.1. Оружие
- 7.2. Упоры для винтовки
- 7.3. Прицельные приспособления
- 7.4. Оборудование, приборы определения основных условий (кондиций) для стрельбы
- 7.5. Стрелковое оборудование
- 7.6. Одежда и униформа

- 7.7. Защита зрения и слуха
- 7.8. Патроны
- 7.9. Неисправность оборудования стрелка
- 7.10. Транспортировка и хранение оружия и оборудования стрелка за пределами стрельбища

РАЗДЕЛ 8. СТРУКТУРА СОРЕВНОВАНИЙ

- 8.1. Основные правила
- 8.2. Разделы (дивизионы)
- 8.3. Индивидуальные и командные соревнования
- 8.4. Региональные команды
- 8.5. Статус и членство стрелка (участника)
- 8.6. Формирование групп стрелков (скводинг) и составление расписания
- 8.7. Безопасность
- 8.8. Основной и предварительный матч (пре-матч)

РАЗДЕЛ 9. УПРАВЛЕНИЕ МАТЧЕМ (соревнованием)

- 9.1. Официальные лица матча
- 9.2. Назначение должностных лиц матча
- 9.3. Одежда официальных лиц матча

РАЗДЕЛ 10. ТРЕНИРОВОЧНАЯ СТРЕЛЬБА, ПРОВЕРКА ПРИЦЕЛЬНЫХ ПРИСПОСОБЛЕНИЙ

- 10.1. Пристрелка оружия
- 10.2. Максимальные расстояния для пристрелки (обнуления)

РАЗДЕЛ 11. ВЫПОЛНЕНИЕ УПРАЖНЕНИЙ

- 11.1. Положения готовности винтовки
- 11.2. Положения готовности стрелка
- 11.3. Голосовые (словесные) команды на стрельбище
- 11.4. Зарядка, перезарядка или разрядка в течение выполнения упражнения
- 11.5. Передвижение
- 11.6. Помощь или вмешательство
- 11.7. Прицеливание, имитация стрельбы (холощение) и ознакомительный осмотр упражнения
- 11.8. Выход стрелка с оружием на рубеж и покидание рубежа после выполнения упражнения

РАЗДЕЛ 12. ПОДСЧЕТ ОЧКОВ И ОПРЕДЕЛЕНИЕ МЕСТ

- 12.1. Общие положения
- 12.2. Подсчет очков и определение мест
- 12.3. Проверка подсчета баллов (очков) и оспаривание результатов
- 12.4. Зачетные листы
- 12.5. Ответственность за подсчет баллов (очков)
- 12.6. Определение времени выполнения упражнения

12.7. Программы подсчета результатов

РАЗДЕЛ 13. ШТРАФЫ

- 13.1. Процедурные штрафы - общие положения
- 13.2. Процедурные штрафы - характерные примеры
- 13.3. Ноль очков (баллов) за упражнение
- 13.4. Ноль очков (баллов) – характерные примеры
- 13.5. Дисквалификация - общие положения
- 13.6. Дисквалификация - случайный выстрел
- 13.7. Дисквалификация - небезопасное обращение с оружием
- 13.8. Дисквалификация – неспортивное (не честное) поведение.
- 13.9. Дисквалификация - запрещенные вещества

РАЗДЕЛ 14. АРБИТРАЖ

- 14.1. Общие принципы.
- 14.2. Состав комитета.
- 14.3. Временные ограничения и последовательность действий
- 14.4. Оплата
- 14.5. Правила процедуры
- 14.6. Вердикт и последующие действия
- 14.7. Сторонние апелляции

РАЗДЕЛ 15. ИНОЕ

- 15.1. Отказ от ответственности
- 15.2. Интерпретация правил

Дополнения

- Приложение № 1: Подсчет очков мишеней (стрельбище)
- Приложение № 2: Бумажные цели для соревнований Т-класс
- Приложение № 3: Металлические гонги (пластины) и подставки
- Приложение № 4: Фактор мощности (PF)
- Приложение № 5: Примеры мишеней для модуля 1 ([TS] Module 1. Marksmanship)

РАЗДЕЛ 1

ОСНОВНЫЕ ИДЕИ

1.1. Описание Т-Класс.

Т-Класс - новый, спортивный вид стрельбы с использованием высокоточных винтовок, целью которого является многовариантный набор навыков стрельбы, который можно было бы применять в тяжелых, но реалистичных упражнениях.

Стрелки Т-класс должны обладать комплексом навыков, которые сочетают в себе: тактическое мышление, быструю оценку ситуации, безопасное манипулирование оружием, точность стрельбы, а также способность принимать решения в меняющейся внешней обстановки в течение ограниченного времени выполнения упражнения.

Цель этого нового вида спорта – создание новых методик подготовки и улучшение стрелковых навыков, совершенствование снайперских систем серийного производства и систем, изготовленных на заказ, которые разработаны для разных видов тактических задач.

Т-класс создан опытными стрелками. Он также служит целью стать платформой для продолжения обменом знаниями и навыками среди военных и полицейских. Сохраняя при этом самые высокие профессиональные стандарты в интересах общества и национальной безопасности.

Основной акцент в Т-класс сделан на малоразмерные мишени в различных стрелковых сценариях (упражнениях), динамичный Снайпинг с высокоточным оружием, комбинации длинноствольного и короткоствольного оружия, быстрой смене различных стрелковых позиций и малоразмерных мишенях на дальних дистанциях. Все упражнения имеют реалистичный дизайн, выполняются в течение ограниченного времени с использованием стрессовых ситуаций.

1.2. ОСНОВНЫЕ ПОЛОЖЕНИЯ

1.2.1. Этот свод правил регулирует проведение региональных и международных соревнований Т-Класс, под эгидой и контролем Международной конфедерации Т-Класс.

1.2.2. Эти правила являются обязательными для каждого соревнования Т-Класс.

1.2.3. Единицы измерения.

1.2.3.1. Единицы длины.

Расстояния и размеры целей могут быть определены либо в метрах, либо в ярдах.

1.2.3.2. Угловые значения.

В соревнованиях Т-Класс могут использоваться только угловые значения в миллирадианах (MRAD).

1.2.4. Организаторы соревнований самостоятельно решают вопросы безопасности на упражнениях в течение соревнований и их требования безопасности превалируют относительно описанных в действующем своде правил.

1.2.5. Суть соревнований Т-Класс - стимулировать инновации и развитие новых техник стрельбы в Снайпинге.

1.2.6. **Сокращения.**

- 1.2.6.1. ITCC - Международная конфедерация Т-Класс.
- 1.2.6.2. [TS] - дисциплина **Тактический Снайпинг** Т-Класс.
- 1.2.6.3. [MG] – дисциплина **Мультиган** (несколько видов оружия) Т-Класс.
- 1.2.6.4. [ULR] – дисциплина **Сверхдлинные Дистанции** Т-Класс.
- 1.2.6.5. [ELR] – дисциплина **Экстремально Длинные Дистанции** Т-Класс.
- 1.2.6.6. [RF] – дисциплина **Малокалиберный (.22LR)** Т-Класс.
- 1.2.6.7. [SBW] – дисциплина **Резервное и Оружие Поддержки** Т-Класс.
- 1.2.6.8. [M1] - Модуль 1 – **Меткость (точность)**.
- 1.2.6.9. [M2] - Модуль 2 – **Динамичный**.
- 1.2.6.10. [M3] - Модуль 3 - **Длинные Дистанции**.

Язык.

- 1.3.1. Английский язык является официальным языком для Т-Класс. Если есть какие-либо расхождения между правилами, написанными на английском и любом другом языке, тогда правила на английском языке являются определяющими.
- 1.3.2. Грамматическое обозначение пола. Каждое обозначение для мужского пола в этом своде правил (например, «он», «его») следует считать эквивалентом женского пола (например, «она», «ее»).

РАЗДЕЛ 2

ДИСЦИПЛИНЫ

2.1. Спортивные дисциплины Т-Класс.

2.1.1. Дисциплина Тактический Снайпер Т-Класс.

Точная стрельба из винтовки, которая включает в себя множество навыков стрельбы, которые можно практиковать в трудных, но реалистичных упражнениях (сценариях), в реальных условиях окружающей среды, из различных положений для стрельбы, с ограничением времени, и стрессовом воздействии.

2.1.2. Дисциплина Мультиган (несколько видов оружия) Т-Класс.

Комбинация оружия (вместе или отдельно) с использованием снайперских винтовок, штурмовых полуавтоматических винтовок, автоматов и полуавтоматических пистолетов.

2.1.3. Дисциплина Сверхдлинные Дистанции Т-Класс.

Стрельба из Снайперской винтовки на очень большие дистанции: 1600 метров и более.

2.1.4. Дисциплина Экстремально Длинные Дистанции Т-класс.

Стрельба из Снайперской винтовки на дистанции от 1000 метров до 1600 метров.

2.1.5. Дисциплина Малокалиберный (.22LR) Т-Класс.

Целевая стрельба из винтовки калибра .22LR.

2.1.6. Дисциплина Резервное и Оружие Поддержки Т-Класс.

Это вспомогательная дисциплина для стрельбы (в сочетании или по отдельности) только с полуавтоматическими штурмовыми винтовками и полуавтоматическими пистолетами, предназначена для совершенствования тех специфических навыков, которые необходимы для комбинированной стрельбы с различными системами вооружения.

2.2. Модули.

[TS] [MG] [RF] Упражнения в каждом подразделении делятся на три отдельных Модуля (Модуль 1, Модуль 2, Модуль 3), поскольку каждый модуль имеет свою специфику. В каждом модуле могут быть основные обязательные упражнения и дополнительные, необязательные упражнения.

[ULR] [ELR] Соревнования состоят только из Модуля 3.

[SBW] Соревнования состоят только из Модуля 1 и Модуля 2.

РАЗДЕЛ 3

ПРОЕКТИРОВАНИЕ УПРАЖНЕНИЙ.

Общие принципы проектирования, построения, описание стандартов ответственности и ограничений для дизайнеров (конструкторов) упражнений Т-Класс.

3.1. Общие принципы.

3.1.1. Безопасность.

Упражнения Т-Класс должны быть спроектированы и выполняться в соответствии со всеми требованиями безопасности, а также в соответствии с правилами проведения спортивных мероприятий.

3.1.2. Качество.

Уровень качества соревнований Т-Класс определяется сложностью стрелковых заданий, представленными упражнениями. Упражнения должны быть спроектированы так, чтобы проявить (показать) не только стрелковые навыки, соперничество, но также для того, чтобы проявить физическую подготовку и психологическую выносливость.

3.1.3. Баланс.

Тактика, меткость, скорость и точность - это четыре основных элемента Т-Класс. Они всегда должны быть в правильном балансе для каждого упражнения во время соревнований Т-Класс.

3.1.4. Разнообразие.

Рекомендуется избегать повторения упражнений во время соревнований Т-Класс, поскольку необходимо постоянно усложнять их и добавлять новые элементы.

3.1.5. Сложность.

Упражнения должны быть сложными и достаточно трудными для выполнения. Таким образом, будут оценены не только стрелковые и тактические навыки, но также физическая выносливость (подготовка) и психологическая устойчивость соперников, их реакция на лимит времени для выполнения задачи.

3.2. Классы (типы) упражнений.

В соревнованиях Т-Класс могут быть основные и специальные этапы (упражнения).

3.2.1. Основные упражнения.

[TS] [MG] [RF] Основные упражнения разделены на три модуля, которые требуют различных навыков стрельбы. Все три модуля должны быть включены в каждые соревнования Т-Класс. Допускается, чтобы каждый модуль выполнялся в разные дни на разных полигонах, но в период времени, не превышающий трех

недель.

[ULR] [ELR] Соревнования состоят только из модуля 3.

[SBW] Соревнования состоят только из Модуля 1 и Модуля 2.

3.2.1.1. **[TS] Модуль 1. Меткость (точность).**

Он объединяет основные упражнения для стрельбы, которые определяют основные навыки стрельбы, такие как стрельба из разных положений (стоя, лежа, с колена, сидя), идентификация и оценка мишени. Этот Модуль (упражнения) проводится одновременно несколькими стрелками на огневом рубеже. Используются преимущественно бумажные мишени. Сигнал к началу выполнения и окончания упражнения подается звуковым сигналом (словесной командой). Подсчет производится по количеству очков, дистанции для стрельбы варьируются в диапазоне от 20 метров до 400 метров.

[MG] [SBW] Дистанции стрельбы составляют от 5 до 300 метров. Для этих упражнений используются бумажные мишени, также могут использоваться металлические гонги.

[RF] Дистанции стрельбы составляют от 10 до 50 метров.

3.2.1.2. **[TS] Модуль 2. Динамичный.**

Он состоит из стрелковых упражнений, которые включают в себя передвижение стрелка, смену позиций для стрельбы, преодоление препятствий различной сложности рельефа, поражение нескольких мишеней на средних дистанциях, с учетом времени на выполнение упражнения. Подсчет результата определяется с учетом так называемого хит- фактора (количество очков делится на время, затраченное на выполнение упражнения). Дистанции стрельбы от 50 до 600 метров.

[MG] Дистанции стрельбы от 5 до 600 метров.

[RF] Дистанции стрельбы от 10 до 100 метров.

[SBW] Дистанции стрельбы от 5 до 400 метров.

3.2.1.3. **[TS] Модуль 3. Длинные дистанции.**

Он состоит из стрелковых упражнений на дальние дистанции. Можно использовать два метода подсчета результатов. Время выполнения упражнения может быть ограничено звуковым сигналом для его начала и завершения, или использовать обычный метод подсчета времени на выполнение упражнения. Подсчет результата производится по количеству очков или с учетом хит-фактора.

Дистанции для стрельбы варьируются от 600 до 1000 метров.

[MG] от 20 до 1000 метров.

[ULR] дистанции превышают 1600 метров.

[ELR] от 1000 до 1600 метров.

[RF] от 100 до 200 метров.

3.2.2. **Специальные упражнения.**

Организаторы соревнований Т-Класс могут включать в соревнования дополнительные, специальные упражнения с более высоким уровнем сложности, которые не учитываются в общем зачете соревнования, но победители в

них могут быть отмечены специальными призами.

3.3. Санкционирование соревнований.

3.3.1. Международные соревнования, в которых участвуют представители из разных регионов (стран) проводятся только с надлежащей санкции ИТСС.

3.3.2. Региональные соревнования должны быть санкционированы Региональным Директором конкретной страны.

РАЗДЕЛ 4

ПРОЕКТИРОВАНИЕ и СТРОИТЕЛЬСТВО ЭТАПОВ (УПРАЖНЕНИЙ).

Эти правила включают критерии, требования и ограничения при проектировании и создании этапов/упражнений для соревнований Т-Класс. Директор стрельбища, строители этапов/упражнений, организаторы и должностные лица соревнований обязаны следовать этим правилам.

4.1. Общие правила.

4.1.1. Конструкции и сооружения.

Организаторы мероприятия несут основную ответственность за обеспечение безопасности при проектировании и строительстве всех упражнений.

Должно быть получено письменное разрешение (подтверждение) от руководителя стрельбища о готовности к проведению соревнования. Должны быть приняты все меры для предотвращения травм спортсменов, официальных лиц и зрителей во время соревнований. Упражнения должны быть сконструированы таким образом, чтобы предотвратить несчастные случаи и небезопасные действия участников соревнований. Должна быть обеспечена безопасность для должностных лиц и зрителей при любых событиях (действиях).

4.1.2. Углы безопасности при стрельбе.

Крайне важно, чтобы в течении всего времени выполнения упражнений, углы безопасного ведения стрельбы были обозначены и на это обращалось внимание в каждом письменном и устном брифинге. Если участник соревнования нарушает угол (линию) безопасного ведения огня, он должен быть дисквалифицирован.

4.1.3. Минимальные дистанции стрельбы.

4.1.3.1. Минимальные расстояния для бумажных мишеней.

[TS] 20 метров.

[MG] [SBW] 5 метров.

[ULR] 1600 метров.

[ELR] 1000 метров.

[RF] 10 метров.

4.1.3.2. Минимальное расстояние для металлических мишеней (гонгов).

[TS] 100 метров.

[MG] [SBW] 100 метров для снайперских (болтовых) винтовок, 60 метров для полуавтоматических винтовок (карабинов) и 10 метров для пистолетов.

[ULR] 1600 метров.

[ELR] 1000 метров.

[RF] 10 метров.

4.1.4. Расположение мишеней.

Все мишени и оборудование должны быть размещены таким образом, чтобы при ведении огня или передвижении спортсмена углы безопасности не нарушались.

4.1.5. Состояние поверхности стрельбища.

Поверхность стрельбища должна быть безопасной для участников соревнования. Директор соревнования (стрельбища, судья на упражнении) пред началом соревнований (выполнения упражнений) должен проверить состояние стрельбища, направления возможных рикошетов и других рисков для официальных лиц, гостей или зрителей.

4.1.6. Препятствия.

Естественные или искусственно созданные препятствия на упражнении должны позволять участникам, в независимости от размера и веса своего тела их преодолевать, безопасность во время выполнения упражнения также не должна быть нарушена.

4.1.7. Общие линии огня.

Для упражнений, требующих одновременной стрельбы нескольких спортсменов на одном и том же стрелковом рубеже (линии огня), необходимо обеспечить минимальное расстояние между стрелками – 1,5 (полтора) метра.

4.2. Критерии проектирования упражнений.

Во время проектирования и строительства упражнений, можно моделировать обстановку, применяя различные ограничительные линии: природные или искусственные препятствия, др.

4.2.1. Ограничительная ленты (линии).

Эти линии ограничивают движение спортсменов. Они используются в тех случаях, когда необходимо предотвратить случайное передвижение стрелка, представляющее опасность для зрителей и официальных лиц. В других случаях они могут имитировать разные тактические ситуации, чтобы повысить сложность упражнения или обозначить позицию для стрельбы.

4.2.2. Настилы и туннели.

Настилы и туннели должны быть достаточно реалистичными, чтобы они могли выполнять свои функции, ограничительные ленты должны использоваться для обозначения позиции для стрельбы.

4.2.3. Декорации и реквизит.

В тех случаях, когда строительство упражнения требует дополнительных декораций и реквизита, предпочтения должны быть в пользу безопасности спортсменов и официальных лиц. Эти конструкции должны быть расположены таким образом, чтобы судьи на упражнении могли контролировать действия участников, в течение всего времени выполнения упражнения.

4.3. Внесение изменений в конструкцию упражнений.

По разным причинам должностные лица ИТСС могут модифицировать упражнения или способ их выполнения, но эти изменения должны быть утверждены Главным Судьей (Range Master) соревнований.

4.4. Зоны безопасности.

4.4.1. Организаторы соревнований должны предусмотреть достаточное количество зон безопасности, которые должны быть обозначены специальными знаками.

4.4.2. Зоны безопасности должны быть оборудованы столами для удобства манипуляций с оружием, с возможностью фиксации оружия в безопасном направлении в пределах обозначенной зоны безопасности.

Зона безопасности также должна обеспечивать достаточное количество ячеек для оружия, позволяющее обеспечить безопасное хранение оружия стволом вверх.

4.4.3. Стрелкам разрешается использовать (находится) зоны безопасности в отсутствие должностных лиц. Все манипуляции с оружием должны выполняться в безопасном направлении. Допустимые действия с оружием: проверка (настройка) прицельных приспособлений, разборка и сборка оружия, чистка, ремонт, устранение других проблем с оружием и/или дополнительным оборудованием.

В зоне безопасности не допускаются манипуляции с патронами или боеприпасами. Каждое нарушение этого правила приводит к дисквалификации участника.

4.4.4. Снаряжение патронов (релоад) в зоне безопасности запрещено! Нарушение этого правила приводит к дисквалификации с соревнований.

4.5. Рубеж (зона) для обнуления.

Организаторы соревнований по собственной инициативе с учетом своих возможностей могут организовать специальную площадку для пристрелки оружия (обнуление винтовок) до начала самого соревнования, обязательно в присутствии Судьи соревнований. Все действия должны соответствовать общим правилам безопасности, стрельба должна осуществляться в безопасном направлении стрельбища на конкретном рубеже и одинаковой для всех Участников дистанции.

4.6. Зона торговли, выставок (демонстраций).

4.6.1. Продавцы несут полную ответственность за обеспечение безопасности во время демонстрации своей продукции. Все продавцы (поставщики) должны соблюдать требования местного законодательства.

4.6.2. Комендант стрельбища должен подготовить (оборудовать) и обозначить указателями достаточное количество зон для торговли (выставок и т.д.).

4.7. Зоны личной гигиены.

Должно быть оборудовано достаточное количество мест для личной гигиены, в соответствии с ожидаемым количеством участников, должностных лиц, гостей и зрителей.

РАЗДЕЛ 5

ИНФОРМАЦИЯ ОБ УПРАЖНЕНИЯХ (STAGES INFORMATION)

5.1. ОСНОВНЫЕ ПРАВИЛА.

Участники соревнований несут полную ответственность за безопасное выполнение упражнений, но только после того, как они были проинструктированы в устной или письменной форме до начала каждого события (упражнения).

5.1.1. Организаторы соревнований могут принять решение не раскрывать информацию обо всех или о некоторых событиях (упражнениях) перед матчем, но брифинг (инструктаж) должен быть представлен (зачитан) непосредственно перед началом самого события (упражнения), и это будет определять порядок выполнения упражнения.

5.1.2. Участнику, который не был проинструктирован до начала события (упражнения), не разрешается выполнять упражнение.

5.1.3. **[MG] [SBW] [M2]** На некоторых упражнениях участникам может быть предоставлена возможность ознакомиться с обстановкой, особенностями выполнения упражнения. Они могут пройти по различным позициям для стрельбы, без оружия. Время, необходимое для ознакомления определяет Судья упражнения, оно должно быть одинаковым для всех участников. Все действия участников в процессе ознакомления с упражнением контролирует Судья упражнения (Range Officer).

РАЗДЕЛ 6

ОБОРУДОВАНИЕ СРЕЛЬБИЦА

6.1. Мишени - общие правила.

6.1.1. Только мишени, одобренные ITCC и соответствующие этим правилам, могут использоваться в соревнованиях Т-Класс.

6.1.2. Главный Судья может иногда разрешать использование других мишеней, если они не противоречат принципам и духу Т-Класс.

6.1.3. В случаях, когда общее мишенное поле используется для нескольких упражнений, рекомендуется, чтобы соответствующие металлические пластины (гонги) для разных упражнений были окрашены в разные цвета.

6.1.4. Не поражаемые мишени, определенные брифингом как штрафные, должны быть обозначены по-другому.

6.1.5. Мишени в Модулях 2 и 3 могут быть частично скрыты или видны только под углом. Для частичного скрытия мишени используется жесткий материал, позволяющий идентифицировать попадание. Всегда, поверхность не поражаемой (штрафной мишени) должна проверяться, попадания в нее должны отмечаться Судьей после выполнения упражнения каждым участником.

6.1.6. Мишени в Модуле 1 должны включать следующие основные элементы: идентификация и оценка мишеней, самооценку возможностей стрелка и оружия, спортивный подсчет результатов стрельбы (очки), стрельба из разных положений (позиций).

6.2. Бумажные мишени.

6.2.1. Примеры мишеней для Модуля 1 представлены в Приложении 5. Организаторы соревнований могут создавать другие мишени для этого модуля, в соответствии с принципами и духом Т-Класс, а также в соответствии с этими правилами.

6.2.2. Бумажные мишени для Модуля 1 могут включать в себя штрафные зоны или зоны без зачета с четко обозначенными границами, включая зоны, имитирующие пуленепробиваемые поверхности.

6.2.3. Бумажные мишени в Модулях 2 и 3 должны соответствовать требованиям, описанным в Приложении 2. Они могут быть установлены как стационарные, появляющиеся, иницируемые, движущиеся или любые другие конструкции, которые имитируют практический подход к стрельбе.

6.2.4. **[M1]** Организаторы соревнований должны определить методику подсчета очков при попадании в линии зачетных зон, о чем следует указать в письменном брифинге.

6.3. Металлические мишени (гонги).

6.3.1. Металлические мишени могут быть зачетными и/или штрафными мишенями. Их тип и размер должны соответствовать требованиям, описанными в Приложении 3.

6.3.2. Металлические мишени могут быть установлены как стационарные, качающиеся, появляющиеся, иницируемые, движущиеся или любого другого дизайна, которые имитируют практический подход к стрельбе.

6.3.3. В зависимости от типа реакции на попадание, металлические цели могут быть: неподвижными, падающими, качающиеся (на подвеске).

6.3.4. Металлические мишени (гонги) должны быть покрыты (окрашены) таким образом, чтобы позволить четко определять попадания, их поверхность должна быть восстановлена (окрашена) после нескольких попаданий.

6.4. Разрушающиеся мишени.

6.4.1. Различные мишени, которые разрушаются после прямого попадания также могут использоваться – глиняные тарелки, стеклянные бутылки, керамические плитки и т.д.

6.4.2. Разрушающиеся мишени могут быть установлены как стационарные, качающиеся, появляющиеся, иницируемые, движущиеся или любого другого дизайна, который имитирует практический подход к стрельбе.

6.5. Неисправность оборудования.

6.5.1. В случае неисправности мишенного оборудования, такого как повреждение подвески мишени, смещение мишени, преждевременная активация или не активация движущихся мишеней во время выполнения упражнения, участник должен повторить конкретное упражнение.

РАЗДЕЛ 7

СНАРЯЖЕНИЕ СТРЕЛКОВ

7.1. Оружие.

7.1.1. **[TS]** Допустимое оружие – болтовые винтовки и полуавтоматические снайперские винтовки в калибрах: от 6 мм до 8,60 мм.

[MG] Допустимое оружие - болтовые винтовки и полуавтоматические снайперские винтовки в калибрах: от 6 мм до 8,58 мм; полуавтоматические штурмовые винтовки калибра до 9 мм с длиной ствола до 500 мм, максимальная длина гильзы до 45 мм и минимальным фактором мощности (ПФ) 160; и полуавтоматические пистолеты в минимальном калибре 9 мм с минимальным фактором мощности 130.

Правила и порядок оценки коэффициента мощности, изложены в Приложении 4.

[ULR] Допустимое оружие – ВСЕ болтовые и полуавтоматические снайперские винтовки.

[ELR] Допустимое оружие - болтовые и полуавтоматические снайперские винтовки калибров до 8,60 мм и стандартизованные в соответствии с CIP или SAAMI.

[RF] Допустимое оружие - болтовые и полуавтоматические винтовки калибра .22LR, без ограничений.

[SBW] Допустимое оружие - полуавтоматические винтовки и полуавтоматические пистолеты, соответствующие требованиям дисциплины Multigun T-класс.

7.1.2. Организаторы соревнований могут включать в соревнования другое легкое оружие, которое должно быть одинаковым у всех участников.

7.1.3. Замена винтовки и/или ствола с другими параметрами во время соревнования не допускается.

7.1.4. Возможно применение других видов оружия, отличных от требований перечисленных в пункте 7.1.1.) но только после официального запроса от участника и по разрешению Директора Матча (соревнований). Организаторы соревнований не должны допускать использования оружия в калибрах, которые представляют значительное преимущество для участников при их использовании.

7.1.5. **[MG] [SBW]** Использование револьверов не допускается.

7.1.6. Могут использоваться всевозможные дополнительные дульные устройства – глушители, звуковые модераторы, дульные компенсаторы и др. если это разрешено местным законодательством.

7.1.7. **[TS] [ULR] [ELR] [RF]** Количество патронов и емкость магазинов не ограничены.

[MG] [SBW] Количество магазинов не ограничено. Емкость магазинов для полуавтоматических винтовок ограничено до 30 шт. в каждом магазине.

7.2. Винтовочные упоры (подставки).

7.2.1. Допустимые винтовочные упоры (подставки): - штативы, сошки, моноподы, передние и задние мешки и все виды винтовочных ремней, прикрепленных к оружию.

7.2.2. Участник (стрелок) сам решает, следует ли использовать упоры, ремень для винтовки, если только в брифинге не указано иное.

7.2.3. Применение и расположение упоров на винтовке и/или на стрелке определяется дизайном упражнения, и четко обозначается во время брифинга для

всего соревнования или конкретного упражнения.

7.2.4. Во время стрельбы Участник может временно снять сошки, бипод, монопод и/или ремень, но он/она должен убрать их или установить их обратно в оставшееся время до завершения упражнения. В упражнениях с хит-фактором монтаж и демонтаж упоров, ремня и т.д. для винтовки должен быть завершен до последнего выстрела.

7.2.5. Все виды жесткой фиксации между передним и задним упорами запрещены.

7.3. ПРИЦЕЛЫ.

7.3.1. **[TS] [ULR] [ELR] [RF]** Использование оптических приборов (прицелов).

[MG] Для точных болтовых винтовок необходимо использовать оптические прицелы.

Полуавтоматические штурмовые винтовки могут быть оснащены всеми видами металлических прицельных приспособлений, колиматорными (красная точка), оптическими прицелами с максимальной кратность до x 1,5.

Полуавтоматические пистолеты можно использовать с металлическими прицельными приспособлениями или колиматорными прицелами (красная точка), если они закреплены на затворной раме оружия.

[SBW] Требования к прицельным приспособлениям полуавтоматических винтовок и полуавтоматических пистолетов такие же, как в дисциплине Мультитан Т- Класс.

7.3.3. Использование прицелов ночного видения разрешено только в том случае, если стрелковое упражнение выполняется в темное время суток в соответствии с дизайном упражнения, если эти устройства разрешены местным законодательством.

7.3.4. Оптические прицелы или прицельные устройства можно менять, но пристрелка (обнуление) оружия во время соревнований не допускается.

7.4. Устройства и оборудование для определения условий стрельбы.

7.4.1. Все виды дополнительного оборудования для измерения расстояний, атмосферных условий, другие устройства и таблицы (записи) для определения основных параметров стрельбы могут использоваться во время соревнований.

7.4.2. Использование дальномера может быть запрещено для некоторых конкретных упражнений соревнования, и это должно быть указано в брифинге упражнения. Использование дальномеров может быть запрещено для некоторых конкретных упражнений матча, и это должно быть указано в брифинге.

7.5. Стрелковое оборудование.

7.5.1. Ремни.

Можно использовать все виды винтовочных ремней, но не более одного ремня на винтовку в течении соревнования.

7.5.1.1. Если Участник решает удалить (снять) ремень на определенном упражнении, он должен поместить ремень в рюкзак или другое место для хранения по его выбору.

7.5.2. Стрелковые коврики (маты).

Можно использовать все виды ковриков или другое снаряжение с аналогичным назначением.

7.5.3. Кобуры для полуавтоматических пистолетов и держатели магазинов.

Разрешены все виды кобур и держателей для магазинов, но они должны иметь систему фиксации (застежку), предотвращающую случайную потерю (выпадение) во время выполнения упражнения.

7.5.3.1. Использование только эффекта противоскольжения (трения) или простого механического воздействия (давления) между кобурой и пистолетом/магазином с целью фиксации оружия или магазина не допускается.

7.5.3.2. Нет ограничений на размещение кобуры и держателей магазинов на теле Участника.

7.5.3.3. Когда пистолет помещен в кобуру, его ствол должен быть направлен вниз, и не должен располагаться на расстоянии более одного метра от тела стрелка.

7.6. Одежда и униформа.

7.6.1. Разрешается использование всех видов одежды, обеспечивающих безопасное выполнение упражнений.

7.6.2. Спортивная одежда и униформа не должны содержать никаких символов, надписей или названий, которые касаются политической, религиозной и этнической нетерпимости или противоречат этике спорта.

7.6.2.1. Директор Матча может дисквалифицировать Участников, одежда которых не соответствует Правилам ITCC.

7.7. Защита органов зрения и слуха.

7.7.1. [TS] [ULR] [ELR] [RF] Участники должны использовать защиту для ушей.

[MG] [SBW] Участники должны использовать защиту органов зрения и слуха. Стрелку разрешено временно снимать защиту органов зрения (очки) только во время стрельбы из снайперской винтовки.

7.7.2. Использование защиты органов зрения и слуха также является обязательным для всех остальных: должностных лиц, гостей, зрителей, тренеров и т. д.

7.7.3. Главный Судья может удалить из стрелковой зоны любое лицо, которое не использует обязательное оборудование для защиты органов зрения и слуха.

7.8. Патроны.

7.8.1. Каждый Участник соревнований несет персональную ответственность за свои патроны во время соревнований.

7.8.2. Патроны, которые не соответствуют местному законодательству, не допускаются.

7.8.3. Директор Матча имеет право запретить использование патронов со стальным сердечником или любые другие патроны специального назначения.

7.8.4. Снаряжение (релоад) патронов на стрельбище не допускается в течение всего времени проведения соревнований.

7.9. Неисправность оборудования Участника.

7.9.1. Участники должны содержать свое оборудование в рабочем состоянии, но они могут осуществлять ремонт неисправного оборудования в зоне безопасности,

когда это необходимо.

7.9.2. Если оружие или оборудования во время выполнения этапа неисправно, Участнику разрешается в течение отведенного на выполнение этапа время безопасно устранить неисправность и затем продолжить.

7.9.2.1. В этапах с хит-фактором, для устранения неисправности время ограничено 120 секундами. По истечению этого времени (120 сек), Судья обязан остановить выполнение упражнения.

7.9.3. Участнику не разрешается повторное выполнение упражнения, если его оружие или оборудование было неисправным. Нулевой результат будет применен для упражнений, которые он/она пропустил в течение времени, необходимого для устранения неисправности (ремонта).

7.10. Транспортировка (перемещение) и хранение оружия и снаряжения Участников соревнования за пределами стрелкового рубежа.

7.10.1. Транспортировка.

7.10.1.1. Болтовые винтовки должны перемещаться в чехле (кейсе). Если переноситься в руках (не в чехле), ствол должен быть направлен вверх, затвор должен быть в открытом положении, в патронник должен быть установлен флажок безопасности. Съёмный магазин должен быть извлечен.

7.10.1.2. Полуавтоматические винтовки переносятся так же, как и болтовые винтовки, с флажком безопасности, который указывает, что затвор заблокирован в открытом положении.

7.10.1.3. Полуавтоматические пистолеты переносятся в кобурах или кобурах, разряженными, с отсоединенными магазинами.

7.10.1.4. Патроны следует перемещать в магазинах или в специально предназначенных для этого кейсах.

7.10.2. Хранение оружия и патронов.

7.10.2.1. Все оружие и боеприпасы должны храниться в непосредственной близости от участников в местах хранения, которые обозначены организаторами. Участникам разрешается покидать стрелковую зону только после помещения оружия в специальное место хранения или взять его собой.

РАЗДЕЛ 8

СТРУКТУРА СОРЕВНОВАНИЙ

8.1. Основные правила.

T-Класс использует следующие термины:

8.1.1. Дисциплина. (Course of Fire)

Отдельно подобранные ITCC стрелковые задания, построенные в соответствии с принципами ITCC, включающие мишени и задачи, которые каждый стрелок должен безопасно выполнить.

8.1.2. Упражнение (Stage).

Фрагмент (часть) матча ITCC, состоящий из одной дисциплины и соответствующих вспомогательных сооружений.

8.1.3. Матч.

Состоит минимум из 5-и упражнений Модуля 1, минимум из 1-го упражнения Модуля 2 и минимум 2-х упражнений Модуля 3.

8.1.4. Лига.

Состоит из минимум 3-х матчей за один стрелковый сезон. Результаты промежуточных матчей определяют текущие рейтинги стрелков за сезон.

8.2. Классы (divisions).

8.2.1. Классы в ITCC определяются использованием различного оружия и оборудования. Каждое соревнование должно соответствовать как минимум одному классу. Если в соревновании предусмотрено больше, чем один класс, то участники из каждого класса должны оцениваться отдельно и независимо, должен быть объявлен победитель для каждого класса.

8.2.1.1. Классы:

[TS] [RF] Полуавтоматическое оружие и болтовые винтовки.

[MG] Полуавтоматическое оружие и болтовые винтовки. Класс определяется только снайперской винтовкой.

[ULR] [ELR] [SBW] Нет отдельных классов.

8.2.2. Минимальное количество участников, которое должно быть в каждом классе, чтобы результаты были официально признаны:

- региональные соревнования - 5;
- международные соревнования - 10.

8.2.2.1. Если недостаточно участников для данного класса, Директор Матча может разрешить участие в соревновании, но без официального признания результатов (вне зачета).

8.2.3. Перед началом соревнований каждый участник должен заявить класс, в котором он примет участие. Должностные лица матча должны проверить соответствия оружия и оборудования с заявленным классом, до начала стрельбы.

8.2.4. Специальным решением Директор Матча может разрешить участие в более чем одном классе, но результат (зачет) будет учтен только в одном классе, в первом, в котором он завершил стрельбу. Результаты для каждого последующего завершенного в другом классе не будут учитываться и не будут включены в официальный рейтинг.

8.2.5. Если класс не включен в соревнование, или Участник не может заявиться в классе, он будет участвовать в классе, который наиболее подходит для его оружия и оборудования, согласно решению Директора Матча.

Если Директор Матча решит, что подходящего для Участника класса нет, стрелок может участвовать в соревновании, но без официального признания результатов (вне зачета).

8.3. Командные соревнования.

Соревнования организуются как индивидуальные, так и командные, с соответствующими заданиями и дизайном упражнений.

8.3.1. В индивидуальных соревнованиях каждое стрелковое упражнение выполняется одним участником и зачет является индивидуальным.

8.3.2. Для командных соревнований, дизайн упражнений составляется для команды из двух человек, которые будут выполнять стрельбу с учетом общего времени (на команду). Подсчет очков и рейтинг - для команды.

8.3.2.1. Соревнования могут быть организованы с индивидуальным и командным зачетом одновременно. Некоторые упражнения могут быть разработаны для выполнения индивидуально, а другие - для командной работы.

8.4. Региональные команды (Команды, представляющие регион – страну).

Региональный Директор решает, кто примет участие в Региональной команде, основываясь на рейтинге стрелков за прошедший год.

8.5. Статус участника и полномочия.

8.5.1. Все участники соревнований и должностные лица соревнования должны быть индивидуальными членами признанной (лицензированной) Региональной организации Т-Класс, по месту проживания.

8.5.2. Участник и/или член команды могут представлять одновременно только один регион (страну).

8.5.3. Проживающий и/или временно находящийся участник, не связанный с регионом, который он представляет.

8.6. Формирование списка участников, распределение на группы (squadding).

8.6.1. Каждый Участник получает индивидуальный номер и идентификационную Карту (бейдж) для текущих соревнований. Если соревнование командные, на бейдже также должен указываться номер команды.

8.6.2. Группа Участников может быть собрана вместе, в так называемый сквод (отряд) для выполнения упражнений в течение дня.

8.6.3. Директор Матча присваивает (назначает) номера скводам (отрядам) Участников на весь день или для каждого отдельного Модуля, а также составляет расписание соревнования. Желательно, чтобы номера участникам присваивались по жеребьевке.

8.6.4. Каждый Участник должен соблюдать официальный график соревнования, иметь номер Участника/команды и своего сквода (отряда).

8.6.5. Участник, который отсутствует в назначенный день и время для данного упражнения, не может выполнять это упражнение в другое время без предварительного разрешения Директора Матча, в противном случае Участник получает ноль очков (баллов) за это упражнение.

8.7. Безопасность

8.7.1. Перед началом соревнований Директор Матча или другое должностное лицо должны провести обязательный инструктаж по правилам техники безопасности.

8.7.2 Каждый присутствующий, включая гостей и зрителей мероприятия, должен подписать соответствующий протокол после брифинга по правилам безопасности.

8.8. Основные соревнования и пре-матч.

Только официальные лица соревнований, спонсоры и другие люди, которые ранее

были одобрены Директором Матча могут принять участие в пре-матче. Все остальные участники принимают участие в основном соревновании, но они имеют право присутствовать на предварительном матче в качестве зрителей.

РАЗДЕЛ 9

РУКОВОДСТВО СОРЕВНОВАНИЯМИ

9.1. Официальные лица соревнования.

Обязанности и полномочия должностных лиц соревнования определены следующим образом:

9.1.1. Директор Матча (соревнования).

Осуществляет общее руководство, администрирует, включая присвоение номеров участникам, составление списков Участников, распределение по скводам (отрядам), планирование, строительство упражнений, координацию всего вспомогательного персонала и предоставление услуг.

Его полномочия и решения преобладают в отношении всех вопросов, кроме тех, которые входят в компетенцию Главного Судьи (Range Master). Директор матча назначается организаторами соревнования и взаимодействует (работает) с Главным Судьей (Range Master).

9.1.2. Управляющий стрельбища (Комендант).

Поддерживает порядок и безопасность на всей территории стрельбища. Он контролирует и отвечает за безопасное перемещение и манипуляции с оружием, патронами и другим оборудованием вне зон стрельбы, включая парковку, зоны отдыха и обеденные зоны. Он контролирует обязательное использование защитных средств для органов зрения и слуха для всех обслуживающих лиц - гостей, посетителей и т. д. Он подчиняется Директору матча и Главному Судье.

9.1.3. Главный судья (Range master).

Обладает всеми полномочиями в отношении всех лиц и их действиями на всей территории стрельбища, включая зоны безопасности, управляет всеми видами стрельбы и соблюдением настоящих Правил, включая Положение об оценке фактора мощности. Все дисквалификации и апелляции (обращения) в арбитраж должны быть доведены до его сведения. Главный Судья, как правило, назначается и работает с Директором Матча. Однако, в отношении санкционированного ITCC уровня IV или выше матчей, назначение Главного Судьи происходит при условии предварительного письменного одобрения Исполнительного совета ITCC.

9.1.4. Судья упражнения.

Контролирует справедливое, правильное и последовательное применение этих правил на своем конкретном упражнении.

Подает команды на упражнении, контролирует действия Участников в соответствии с письменным брифингом упражнения и внимательно следит за безопасностью действий участников. Он также объявляет время, баллы и штрафы каждого Участника и проверяет, чтобы они были правильно записаны. Подчиняется Главному Судье.

9.1.5. Помощник Судьи упражнения.

Помощник Судьи упражнения помогает в работе судьи. Больше одного помощника

может потребоваться на сложных упражнениях с дальними дистанциями(мишенями). Их задача - наблюдать самые дальние мишени с помощью оптических приборов, камер или других технических устройств, которые позволили бы им определить попадание (поражение) или промах по конкретной мишени. Подчиняется Главному Судье).

9.1.6. Статс-судья (Главный секретарь).

Руководит работой секретариата, тех, кто собирает, сортирует, проверяет, вносит (записывает) данные, сохраняет все зачетные листы (score sheets). Готовит предварительные и итоговые результаты. Подчиняется напрямую Главному Судье.

9.1.7. Комендант (Quartermaster).

Распределяет, ремонтирует и обслуживает все оборудование стрельбища (например, мишени, расходные материалы, наклейки, краски, реквизит и т. д.), обеспечивает другие потребности (например, таймеры, батареи, степлеры, скобы, доски объявлений и т.д.). Подчиняется непосредственно Главному Судье.

9.1.8. Оружейник (gun check)

Обеспечивает техническую проверку оружия и патронов во время регистрации на матч, чтобы убедиться, что они соответствуют правилам Т-Класс. Подчиняется напрямую Главному Судье.

9.1.9. Обслуживающий персонал.

Помогают решать все возникающие вопросы: технические или организационные во время матча, такие как ремонт и обслуживание всего оборудования стрельбища. Подчиняется непосредственно Коменданту матча (Quartermaster).

9.2. Назначение должностных лиц.

Организаторы матча должны перед началом матча назначить Директора Матча и Главного Судью для выполнения обязанностей, указанных в этих правилах. Назначенный Главный Судья должен быть самым компетентным (сертифицированным) и опытным специалистом.

9.3. Одежда официальных лиц.

Все официальные лица матча должны иметь одежду, которая отличает их от Участников, соответствующие эмблемы или другие знаки отличия.

РАЗДЕЛ 10

ТРЕНИРОВОЧНАЯ СТРЕЛЬБА, ПРОВЕРКА ПРИЦЕЛЬНЫХ ПРИСПОБЛЕНИЙ, ПРИСТРЕЛКА.

10.1. Обнуление.

10.1.1. Тренировочная стрельба, прицеливание или обнуление оружия разрешается в течение дней до начала соревнования в специальной тренировочной зоне и только в присутствии Судьи упражнения. Все действия должны соответствовать общим правилам безопасности в соответствии с обозначенными углами безопасности конкретного стрельбища.

10.1.2. Организаторы соревнования имеют право запретить проведение тренировочной стрельбы или пристрелки оружия. В положении о соревновании должно быть указано будет ли разрешена пристрелка, с указанием точной даты,

времени и места проведения пристрелки.

10.1.3. Каждому участнику предоставляется период времени для обнуления - не более 15 минут на одно оружие, он имеет право использовать свою собственную мишень, а также хронограф и/или другие приборы и снаряжение в течение этого периода.

10.2. **Максимальные дистанция стрельбы для обнуления/прицеливания в:**

[TS] 100 метров.

[MG] 100 метров для снайперских винтовок и полуавтоматических винтовок и 25 метров для полуавтоматических пистолетов.

[ULR] [ELR] 300 метров.

[RF] 50 метров.

[SBW] 100 метров для полуавтоматических штурмовых винтовок и 25 метров для полуавтоматических пистолетов.

РАЗДЕЛ 11

ДИСЦИПЛИНЫ

11.1. Состояние готовности винтовки.

11.1.1. Болтовые винтовки.

11.1.1.1. Положение 1:

Магазин снаряжен и установлен (если применимо), вставлен в шахту, патрон в патроннике (дослан), ударно-спусковой механизм взведен и оружие поставлено на предохранитель. Если конструкция оружия не позволяет во взведенном состоянии установку на предохранитель, то оружие должно быть снято с боевого взвода.

11.1.1.2. **Положение 2:** Магазин снаряжен и установлен (если применимо), патронник пустой, затвор открыт, постановка на предохранитель не требуется.

11.1.1.3. **Положение 3:** Съёмный магазин снаряжен, но не установлен. Если магазин не съёмный, то патронник - пустой. Затвор может быть открытым или закрытым, постановка на предохранитель не требуется.

11.1.2. Полуавтоматические снайперские винтовки и штурмовые полуавтоматические винтовки (автоматы).

11.1.2.1. **Положение 1:** магазин снаряжен и вставлен, патрон дослан в патронник, ударно-спусковой механизм взведен и поставлен на предохранитель.

11.1.2.2. **Положение 2:** магазин снаряжен и вставлен, патронник пустой, затвор закрыт, предохранитель не применяется.

11.1.2.3. **Положение 3:** магазины снаряжены, но не вставлены, патронник должен быть пустой, предохранитель не применяется.

11.1.3. Полуавтоматические (самозарядные) пистолеты.

11.1.3.1. **Положение 1:** магазин снаряжен и вставлен, патрон в патроннике, ударно-спусковой механизм взведен, на предохранителе. Если пистолет имеет рычаг снятия с боевого взвода, его необходимо применить. Если в пистолете не имеет рычага снятия с боевого взвода, курок должен быть безопасным и вручную опущен полностью вперед. Некоторые системы пистолетов имеют систему «двойного действия» и после досылания патрона в патронник автоматически встают предохранитель. В таких случаях пистолет считается находящимся в безопасном состоянии.

11.1.3.2. **Положение 2:** магазин снаряжен и вставлен, патронник пустой и затвор закрыт, предохранитель не применяется.

11.1.3.3. **Положение 3:** съемные магазины снаряжены, но не установлены, патронник пустой, предохранитель не применяется.

11.2. Состояние готовности участника (стрелка).

11.2.1. Огнестрельное оружие готово, безопасно и удерживается или помещается, как указано в письменном брифинге и в соответствии с требованием дисциплины.

11.2.2. Участник принимает стартовую позицию для текущего упражнения, как указано в письменном брифинге упражнения.

11.2.3. Участник, который начинает или завершает стрельбу, из неправильного стартового положения, которое дало ему преимущество, по решению Судьи на упражнении может получить штрафные очки или заново выполнить упражнение.

11.3. Команды на стрелковом рубеже.

Все команды во время матча Т-Класс подаются на английском языке.

Команды и их последовательность выглядят следующим образом:

11.3.1. **"Load And Make Ready"** «Зарядить и приготовиться», (или **"Make Ready"** «Приготовиться» для старта с незаряженным оружием). Эта команда означает начало выполнения упражнения.

[M1] Если на упражнении требуется, чтобы более одного спортсмена стреляли по общей команде «Огонь», все участники должны вместе реагировать (выполнять) команды Судьи упражнения.

[M2] [M3] Под непосредственным контролем Судьи упражнения Участник должен занять положение (расположиться в безопасном направлении, указанном Судьей), одеть защиту зрения и слуха, и подготовить оружие в соответствии с письменным брифингом. Затем Участник должен принять стартовое положение. С этого момента Судья будет продолжать подачу команд.

11.3.1.1. После того как соответствующая команда **"Load And Make Ready"** последует, Участник не должен двигаться с места до подачи стартового сигнала без разрешения Судьи. Нарушение приведет к предупреждению за первое правонарушение и может привести к штрафу за последующее правонарушение в том же матче.

[M1] Если на Упражнении требуется, чтобы более одного спортсмена стреляли по общей команде «Огонь» с огневого рубежа, это правило действует в отношении их всех.

11.3.2. **"Are You Ready?"** "Вы готовы?" (Стрелок/стрелки готовы?).

[M2] [M3] Отсутствие отрицательного ответа от участника указывает на то, что он полностью понимает требования упражнения и готов к его выполнению. Если участник не готов, он должен сказать **"Not Ready"** «Не готов».

[M1] Если на Упражнении требуется, чтобы более одного спортсмена стреляли по общей команде «Огонь» с огневого рубежа, Судья может обращаться к каждому из Участников по номерам. Отвечают либо устно, либо жестом (например, путем поднятия руки или ноги). Проверка готовности может быть выполнено помощниками

Судьи, которые будут сигнализировать от их имени (дублировать). В случае, если Участник не полностью подготовлен после проверки Он должен четко обозначить это, подняв руку.

11.3.3. Команда **"Standby"** (аналогично команде «Внимание!», режим ожидания). За этой командой должен следовать стартовый сигнал в течение 3 - 5 секунд.

11.3.4. Команда **"Start Signal"** «**Стартовый сигнал**».

[M2] [M3] Сигнал для Участника, к началу выполнения упражнения.

[M1] Если упражнение выполняется более чем одним Участником на огневом рубеже, Стартовый Сигнал касается каждого.

11.3.4.1. [M2] Для всех упражнений стартовый сигнал дается с помощью таймера.

[M1] [M3] Стрелковое упражнение с контролируемым временем для завершения может быть инициировано Стартовым Сигналом таймера, выстрелом, звуком горна, взрывным устройством, другим источником звука, который конкретно указан в брифинге.

[M3] Стрелковое упражнение с хит-фактором должно быть инициировано Стартовым Сигналом таймера.

11.3.4.2. Рекомендуется, чтобы Судья упражнения продемонстрировал стартовый сигнал во время ознакомления Участников с брифингом упражнения.

11.3.4.3. [M2] [M3] Если Участник по какой-то причине не реагирует на Стартовый сигнал, Судья упражнения должен убедиться, что Участник готов возобновить его/ее команды, начиная с команды **"Are You Ready?"**.

[M1] Если на упражнении несколько Участников стреляют на общей линии огня, участник, который по какой-то причине не реагирует на стартовый сигнал или задерживается сего выполнением, ему не разрешается повторное выполнение упражнения или получить дополнительное время для завершения упражнения.

11.3.4.4. [M2] [M3] В случае, если Участник непреднамеренно (случайно) начинает стрельбу преждевременно («Ложный старт»), Судья упражнения, как можно скорее должен остановить Участника, остановится и объявить штраф спортсмену – нулевой результат (балл) за это упражнение.

[M1] В случае, если Участник непреднамеренно (случайно) начинает стрельбу преждевременно («Ложный старт»), Судья упражнения, может продолжить упражнение, если он уверен, что Помощник судьи зафиксировал нарушение стрелка и назначает ему нулевой результат (балл) за это упражнение.

11.3.5. [M3] Команда **«Reengage» (Повторить)**.

Эта команда дается во время упражнений, которые позволяют делать дополнительные выстрелы в случае промаха. Судья упражнения подает команду **«Miss» (промах)**, а затем подает команду **«Reengage»**, после которой он должен четко начать считать оставшееся время, согласно брифинга упражнения (Например - «Мисс», «Повторить» (выстрел), «Пять», «Четыре», «Три», «Два», «Один»).

11.3.6. [M1] [M3] Команда **«Stop Signal»**.

Упражнения с ограниченным временем для завершения останавливаются сигналом от таймера, гонга, рупора (мегафона), взрывного устройства или какого-либо другого звука из того же источника, который использовался для начала упражнения.

11.3.6.1. [M1] [M3] За каждый выстрел, сделанный после команды «Стоп», Участник

получает процедурный штраф, и/или одно из его лучших попаданий будет обнулено.
11.3.7. «STOP» - любой Судья, назначенный на упражнение, может выдать эту команду в любое момент во время стрельбы. Участник должен немедленно прекратить стрельбу, прекратить движение и ждать получения дополнительных инструкций от Судьи упражнения.

11.3.8. [M2] «If You Are Finished, Unload And Show Clear» - «Если вы закончили, разрядить и показать» - если Участник закончил стрельбу, он должен опустить свое оружие и предъявить его для проверки Судьей на упражнении, в положении стволом вниз несъемный магазин пустой или с извлеченным магазином, патронник должен быть пустым, затвор открыт - удерживается или фиксируется.

11.3.9. [M1] [M3] «Unload And Show Clear» - «Разрядить и показать» - если участник закончил стрельбу, он должен опустить свое оружие и предъявить его для проверки Судьей на упражнении, в положении стволом вниз, несъемный магазин пустой или с извлеченным магазином, патронник должен быть пустым, затвор открыт - удерживается или фиксируется.

11.3.9.1. Если на упражнении одновременно выполняют упражнение несколько Участников, стрелкам не разрешается вставать или менять позицию, пока проверка их оружия не будет завершена Судьей упражнения. После проверки, Участникам разрешено покинуть линию огня с их оружием или без него, в соответствии с брифингом упражнения.

11.3.10. [MG] [SBW] «If Clear, Hammer Down, Open Action» - «Если разряжено, спустить курок, открыть затвор» - после подачи этой команды участник не должен возобновлять стрельбу. Продолжая удерживать оружие в безопасном направлении, участник должен выполнить окончательную проверку безопасности оружия следующим образом:

11.3.10.1. [MG][SBW] Полуавтоматические пистолеты - отпустить затвор и нажать на курок (не касаясь ударника, если есть). Если пистолет имеет устройство, позволяющее разрядить оружие только с вставленным (не извлеченным) магазином, участник должен проинформировать об этом Судью упражнения, который будет контролировать процесс снятия с боевого взвода и извлечение пустого магазина.

11.3.10.2. [MG] [SBW] Когда пистолет будет разряжен, Участник должен поместить свой пистолет в кобуру (держатель). В тот момент, когда пистолет помещен в кобуру и руки участника свободны, считается, что выполнение упражнения завершено.

11.3.11. [MG] [SBW] "If Clear, Hammer Down, Open Action" – после этой команды, Участник не должен возобновлять стрельбу. Продолжая удерживать оружие в безопасном направлении, Участник должен выполнить окончательную проверку безопасности оружия следующим образом:

11.3.11.1. [MG] [SBW] Полуавтоматические, штурмовые винтовки - отпустить затвор и нажать курок. Если винтовка имеет устройство, позволяющее разрядить оружие только с вставленным (не извлеченным) магазином, участник должен проинформировать об этом Судью упражнения, который будет руководить контролировать процессом снятия с боевого взвода, извлечение пустого магазина, затем открыть затвор снова.

11.3.11.2. [MG][SBW] Когда винтовка будет разряжена, участник должен дождаться, пока Судья установит флажок безопасности в патронник. Затвор может оставаться открытым.

11.3.12. Если винтовка не будет разряжена, Судья упражнения будет повторно подавать команды, пока оружие не станет разряженным.

11.3.13. **«Range Is Clear»** - Участники соревнования (стрелки, Судьи и их помощники, а также персонал стрельбища) не должны двигаться вперед, пересекать линию огня или места окончательной стрельбы до тех пор, пока эта команда не будет подана Судьей упражнения. Как только команда будет подана, должностные лица и Участники могут двигаться вперед, чтобы вести подсчет результатов стрельбы, замену мишеней, и т.д.

11.4. Зарядка, перезарядка или разрядка во время выполнения упражнения.

11.4.1. При зарядке, перезарядке или разрядке во время выполнения упражнения, пальцы Участника должны находиться **явно** (зримо) за пределами спусковой скобы, оружие должно быть направлено в безопасную сторону или направлении, указанном Судьей упражнения.

11.5. Передвижение.

11.5.1. За исключением времени, когда Участник прицеливается и стреляет по мишеням, все передвижения с оружием должны выполняться с пальцами, находящимися за пределами спусковой скобы оружия или спускового устройства. Оружие должно быть направлено в безопасном направлении.

11.5.2. «Движение» определяется как любое из следующих действий:

11.5.2.1. Делание более одного шага в любом направлении.

11.5.2.2. Изменение положения для стрельбы (например, из положения стоя в положение с колена, из положения сидя в положение стоя, или наоборот, и т. д.).

11.6. Помощь или вмешательство.

11.6.1. Никакая помощь не должна предоставляться Участнику во время выполнения упражнения, кроме любых замечаний (предупреждений) касающихся безопасности, сказанных (сделанных) Судьей в течение всего времени выполнения упражнения. Такие предупреждения не будут рассматриваться как причина, по которой Участнику может быть разрешено повторное выполнение упражнения (перестрел).

11.6.2. Любое лицо, которое оказывает ту или иную помощь Участнику во время выполнения упражнения без предварительного разрешения Судьи упражнения (а также сам Участник, который получает такую помощь) может быть подвергнут процедурному штрафу или дисквалификации за нечестное (не спортивное) поведение по усмотрению Судьи.

11.6.2.1. Любое лицо, мешающее в устной или иной форме Участнику во время выполнения им упражнения может быть дисквалифицировано за недобросовестное поведение. Если Судья упражнения полагает, что вмешательство значительно повлияло на участника, он должен сообщить об инциденте Главному Судье, который может предложить пострадавшему от таких действий Участнику, повторно выполнить упражнение, по своему усмотрению.

11.6.3. В случае непреднамеренного контакта с Судьей или другим внешним

воздействием на Участника во время стрельбы, Участнику может быть предложено повторное выполнение упражнения на его усмотрение. Участник должен принять или отклонить предложение, прежде чем увидит время или количество очков первой попытки.

11.7. Процедуры прицеливания, имитации стрельбы и осмотра мишенной обстановки.

11.7.1. Участникам запрещается знакомиться с мишенной обстановкой (осматривать) и/или имитировать стрельбу до получения команды. Нарушение приведет к предупреждению для первого случая и процедурному штрафу за каждое последующее замечание в течение этого матча.

11.7.1.1. **[MG] [SBW] [M2]** Участники могут настраивать свои электронные прицелы, держа свое оружие в безопасном направлении, указанном Судьей упражнения.

11.7.2. Никому не позволено находиться или пересекать огневой рубеж (линию огня) без предварительного разрешения Судьи, если только об этом не указано в брифинге упражнения. Нарушение повлечет за собой процедурный штраф, но может привести к обнулению результата стрельбы или дисквалификации Участника если нарушение было повторным.

РАЗДЕЛ 12

ПОДСЧЕТ И РЕЙТИНГ

12.1. Общие положения.

12.1.1. Подсчет очков каждой мишени должен быть произведен в соответствии с брифингом упражнения.

12.1.2. Подсчет очков в поражаемых мишенях и не поражаемых (или штрафных) оцениваются в соответствии со значениями, утвержденными Ассамблеей ИТСС.

Значение (количество очков) за попадание зависит от размера цели и дистанции стрельбы. Процедуры подсчета и количество очков приведены в Приложении 1.

12.1.3. Брифинг каждого упражнения должен содержать определение попаданий в бумажную мишень (или штрафную), в случае касания между двумя зачетными зонами или зачетной и штрафной зоной.

12.1.3.1. Разрывы бумаги, расходящиеся радиально от пулевого отверстия наружу не будут влиять на подсчет или штрафоваться (т.е. будут считаться в пользу стрелка).

12.1.3.2. Увеличенные отверстия в бумажной мишени, которые превышают диаметр пули, используемых участником, не будут засчитываться как попадание или штрафоваться, если на них нет видимых следов (например, не содержат следов смазки, касания, ожога «короны» и т.д.), чтобы исключить предположение, что отверстие было вызвано рикошетом или осколками.

12.1.4. Участнику, который не стрелял по зачетной мишени, будет назначен один процедурный штраф за мишень, а также соответствующие штрафы за промахи.

12.1.4.1. В случае невыполнения упражнения в отведенное для этого время, очки за данное упражнение будут обнулены, если иное не указано в письменном брифинге.

12.1.5. Каждый промах штрафует, если не указано иное в письменном брифинге.

Штрафы (промахи) определяются дизайнером во время проектирования упражнения и это должно быть указано в брифинге.

12.1.6. **[MG] [SBW] [M1] Приближение к мишеням.** Во время подсчета очков, Участники или их представители не должны приближаться к какой-либо мишени ближе 1 метра, без разрешения Судьи. Нарушение приведет к предупреждению за первое нарушение, но Участник или его представитель может, по усмотрению Судьи, получить процедурный штраф за последующие нарушения в этом же матче.

[M2] [M3] Подсчет очков всех мишеней на упражнении осуществляет помощник Судьи. Судьи должны объявить результат и записать его в протокол (зачетный лист, score sheet).

12.1.7. **[M1] Касание мишеней.** Пока идет процесс подсчета очков, Участники или их представители не должны касаться мишеней или каким-либо способом воздействовать на мишени без разрешения Судьи упражнения. Если Судья сочтет, что Участник или его представитель повлиял на процесс подсчета очков, он может такую мишень посчитать не пораженной (промах) или назначить промах со штрафом.

12.1.8. Рекомендуются, чтобы все бумажные мишени были заменены на новые после каждого Участника. В случае, если это невозможно, необходимо использовать патчи (заклейки) для заклеивания предыдущих пробоин, по следующим соображениям:

12.1.8.1. **Преждевременно исправленные (отмеченные) мишени.** Если мишень преждевременно исправлена или заклеена, исключая таким образом определение результата, Судья должен назначить участнику повторное выполнение упражнения (перестрел).

12.1.8.2. **Не восстановленные мишени.** Если после завершения упражнения предыдущим участником, одна или несколько мишеней не были восстановлены, исправлены или заклеены для нового участника, то Судья упражнения должен определить, возможно ли подсчитать точно результат. Если на мишени есть дополнительные или сомнительные штрафные попадания, и не очевидно, какие из выстрелов были сделаны этим Участником, это упражнение должно быть повторно выполнено.

12.1.8.3. В случае, если заклейки (патчи) или лента, применяемые для восстановления бумажной мишени, случайно сдуло ветром или дульным выхлопом, или по другой причине, и Судья упражнения не может определить пробоины, которые сделал Участник, упражнение должно быть выполнено повторно.

12.1.8.4. Участник, который сомневается или самостоятельно останавливается во время выполнения упражнения из-за предположения, что одна или несколько мишеней не были восстановлены, не имеет права на повторное выполнение упражнения.

12.1.9. **Непроницаемость.** Зачетная зона всех мишеней и необстреливаемых мишеней (штрафные) считаются не проницаемыми (непробиваемыми). Если пуля попадает целиком или частично (задевает) зачетную зону бумажной мишени и попадает в зачетную зону другой бумажной мишени или металлического гонга, попадание в последующую бумажную мишень или гонг не будет считаться при подсчете очков или штрафом, если иное не указано в письменном брифинге.

12.1.10. **Твердое покрытие (поверхность).** Если в письменном брифинге специально не описано как «мягкое покрытие» (см. Правило 4.1.4.2), все опоры, стены, барьеры,

прозрачные перегородки (экраны) и другие препятствия считаются непроницаемыми "твердым покрытием". Если пуля пробивает твердое покрытие и попадает в любую зачетную зону бумажной мишени или не обстреливаемую, эти попадания не будут приняты в зачет или штрафовать. Если невозможно определить, какие из попаданий в зачетную мишень или необстреливаемую сделаны через твердое покрытие, подсчет очков будет произведен игнорируя лучшие пробоины (наивысший балл (ы)).

12.1.10.1. Патчи (заклейки) не являются ни твердым, ни мягким покрытием. Попадания, которые прошли полностью или частично патчи, а затем попали по бумажной мишени или металлическому гонгу, будут засчитываться для оценки или штрафа, в зависимости от обстоятельств.

12.1.11. Минимальное количество очков.

12.1.11.1. Минимум очков для отдельного Модуля равно нулю.

12.1.11.2. [M1] Отрицательный результат может быть записан (зафиксирован) в некоторых (специфичных) упражнениях.

12.2. Подсчет очков и ранжирование.

12.2.1. Подсчет очков в упражнениях.

[M1] Подсчет производится по количеству очков за попадания, которые были сделаны в течение регламентируемого времени. Результат участника определяется путем суммирования очков за попадания в зачетную зону минус штрафы.

[M2] Подсчет очков за упражнение производится через соотношение между очками за попадания к времени выполнения упражнения (Хит фактор = кол-во очков/время). Для этого модуля доступны два метода оценки.

Выбранный метод подсчета специально указывается в письменном брифинге для каждого упражнения:

Счет «Комсток» - неограниченное время для выполнения упражнения (время останавливается (фиксируется) по последнему выстрелу), неограниченное количество выстрелов по мишени. Количество оговоренных попаданий по мишеням (бумажным или металлическим), которые будут учитываться при подсчете, доводится на брифинге перед упражнением.

Результат Участника рассчитывается суммированием лучших значений, оговоренного количества попаданий в мишень, минус штрафы, деленные на общее время (записанное с точностью до двух знаков после запятой - 0,01), которое понадобилось для выполнения упражнения. Полученный результат называется «хит – фактор». Рейтинг для каждого конкретного упражнения определяется по хит-фактору, который рассчитывается с точностью до четырех знаков после запятой (0,0001). Итоговые результаты за упражнение определяются с учетом лучшего хит-фактора (победителя), принимаемого за 100 %, при этом все остальные участники оцениваются в порядке убывания пропорционально, деля их коэффициент попадания на коэффициент победителя в упражнении.

Счет "Вирджиния" - неограниченное время для выполнения упражнения (время фиксируется по последнему выстрелу), но количество выстрелов - ограниченное. Количество оговоренных попаданий по мишеням (бумажным или металлическим), которые будут учитываться при подсчете, доводится на брифинге перед упражнением.

Результат Участника рассчитывается суммированием лучших значений, оговоренного количества попаданий в мишень, минус штрафы, деленные на общее время (записанное с точностью до двух знаков после запятой - 0,01), которое понадобилось для выполнения упражнения. Полученный результат называется «хит – фактор». Рейтинг для каждого конкретного упражнения определяется по хит-фактору, который рассчитывается с точностью до четырех знаков после запятой (0,0001). Итоговые результаты за упражнение определяются с учетом лучшего хит-фактора (победителя), принимаемого за 100 %, при этом все остальные участники оцениваются в порядке убывания пропорционально, деля их коэффициент попадания на коэффициент победителя в упражнении.

[М3] Подсчет очков за упражнение может быть произведен путем суммирования количества очков за попадания, которые были сделаны за регламентируемое время, либо методами, основанными на соотношении очков от попаданий к времени выполнения. Количество упражнений с использованием “хит-фактора” не должны быть более 30% от всех упражнений для этого модуля.

12.2.1.1.1. **[М2] [М3]** Может применяться ограничение времени на выполнение упражнения. Если лимит времени нарушен, результат этого упражнения обнуляется, независимо от количества набранных очков.

12.2.1.2. **Подсчет очков в командном зачете.**

Подсчет очков производится точно так же, как и результат индивидуального соревнования, но он комбинируется для двух Участников. Каждый Участник получит ½ достигнутого результата командной работы в итоговом рейтинге.

12.2.2. **Результаты подсчета очков в Модуле.**

12.2.2.1. Результат для определения победителя в личном зачете соревнований вычисляется путем сложения результатов всех упражнений модуля. Участнику с наибольшим суммарным результатом присуждается 100 % и он становится победителем в Модуле. Оценка для других Участников производится пропорционально по отношению к самому высокому суммарному баллу, с расчетом до трех десятичных знаков (0,001).

12.2.2.2. **Очки для командных соревнований** рассчитываются путем суммирования результатов отдельных упражнений (если таковые имеются) с ½ результатов упражнений за командную работу. Участник (или команда) с наибольшим суммарным результатом получает 100 процентов и становится победителем Модуля. Оценка для других Участников (или команд) производится пропорционально по отношению к самому высокому суммарному баллу, с расчетом до трех десятичных знаков (0,001).

12.2.3. **Рейтинг матча.**

12.2.3.1. Для отдельных соревнований подсчитанная сумма в процентах от всех трех модулей определяет победителя и рейтинг матч. Максимально возможный индивидуальный результат для соревнований - 300. Рейтинг других Участников определяется пропорционально по отношению к самому высокому суммарному баллу с расчетом до трех десятичных знаков (0,001).

12.2.3.2. Для командных соревнований рассчитанная сумма в процентах от всех трех модулей определяет победителя и рейтинг матчей. В командном зачете производится путем сложения индивидуальных результатов двух Участников. Максимально

возможный командный результат для соревнований - 600.

12.2.4. Определение победителя в случае равенства очков.

Если, по мнению директора матча, по результатам матча не может быть ничейного счета, Участники с одинаковыми результатами матча должны стрелять одно или несколько упражнений, предложенные или созданные директором матча, до тех пор, пока не определится победитель. Результат тай-брейка используется только для определения победителя между соперниками (командами), в этом случае их первоначальные очки матча останутся неизменными. При ничейном (равном результате), победитель не должен определяться жребием.

12.3. Проверка подсчета и спорные вопросы.

12.3.1. [M1] Подсчет может выполняться для группы мишеней одновременно, после нескольких упражнений, но только в том случае, если команда из двух Судей упражнения отмечают попадания в каждую мишень, после завершения каждого упражнения. Не отмеченные пробоины не учитываются при подсчете очков.

12.3.2. [M1] После того, как судья на упражнении объявил «Range is Clear», участник или его представитель может сопровождать должностное лицо, ответственное за подсчет очков, чтобы проверить подсчет очков (баллов).

[MG] [SBW] [M2] Судья, ответственный за упражнение может предусмотреть, что процесс подсчета очков начнется в то время, когда Участник еще не завершил выполнение упражнения. В таких случаях представитель стрелка имеет право сопровождать должностное лицо, ответственное за подсчет очков, для проверки правильности подсчета очков. Участники должны быть проинформированы об этой процедуре во время брифинга.

12.3.3. Участник (или его представитель), который не проверяет мишень в процессе подсчета очков, теряет право на обжалование результатов подсчета по этой мишени.

12.3.4. Любой протест по очкам или штрафам должен быть заявлен Судье упражнения (или его помощнику) до того, как мишень будет заново окрашена, заклеена, или снята, в противном случае такие протесты не будут приняты.

12.3.5. В случае, если Судья начислил очки или штраф, а Участник не удовлетворен, он может обратиться к Главному Судье, для вынесения решения (урегулирования).

12.3.6. Решение Главного Судьи в отношении попаданий по зачетным и необстреливаемым (штрафным) мишеням будет окончательным. Никаких дополнительных апелляций в отношении таких решений о начислении баллов не допускается.

12.3.7. Во время рассмотрения протеста по подсчету, мишень не должна быть исправлена, заклеена или изменена иным способом до тех пор, пока вопрос не будет решен. Судья упражнения может снять спорную бумажную мишень для дальнейшего изучения, чтобы предотвратить любые задержки в матче.

Участник и Судья упражнения должны подписать мишень и четко обозначить, какой выстрел(ы) являются предметом протеста (оспаривания).

12.3.8. Проверочные шаблоны, утвержденные Главным Судьей, должны использоваться исключительно по мере необходимости для проверки и/или определения попаданий в соответствующую зачетную зону на бумажных мишенях.

12.3.9. На дальних дистанциях попадания в мишени определяются с помощью

оптических прицельных систем, видеосистем или других технических устройств, используемых помощником Судьи упражнения. Его решение не может быть предметом апелляции, если нет видеозаписи или других технических доказательств, в этом случае Участник может обратиться к Главному Судье, для вынесения решения.

12.3.9.1. Подтвердить попадание или промах по мишени помощник Судьи может подав специальный сигнал жестом руки для Судьи упражнения, который должен записать результат.

12.4. Зачетные листы (протоколы, Score Sheets)

12.4.1. Судья упражнения должен внести всю информацию (включая любые предупреждения), в каждый зачетный лист Участника до его подписания. После того, как Судья упражнения подписал зачетный лист, Участник должен поставить свою подпись в соответствующем месте. Целые числа должны использоваться для записи всех баллов или штрафов.

[M2] [M3] Время, затраченное Участником на выполнение этапа (упражнения) должно быть записано с точностью до 2 знаков после запятой в соответствующем месте.

12.4.2. Если требуется внести исправления в зачетный лист, они должны быть четко указаны в оригинале и других копиях зачетных листов участника. Участник и Судья упражнения должны подписывать какие-либо исправления.

12.4.3. Если Участник отказывается подписывать или признавать зачетный лист, по какой-либо причине, вопрос должен быть передан Главному Судье. Если Судья упражнения удовлетворен тем, как выполнено упражнение и подсчет очков произведен правильно, неподписанный зачетный лист будет представлен в качестве нормального для включения в результаты матча.

12.4.4. Зачетный лист, подписанный как Участником, так и Судьей упражнения, является убедительным доказательством того, что упражнение было завершено, и что время, баллы и штрафы, записанные в зачетном листе, являются точными и неоспоримыми. Подписанный зачетный лист считается окончательным документом, и только в исключительном случае при взаимном согласии Участника и подписавшего Судьи упражнения, или в связи с арбитражным решением, оценочный лист может быть изменен только для исправления арифметических ошибок.

12.4.5. Если зачетный лист имеет недостаточные или избыточные данные, или время не было записано в зачетный лист, он должен быть незамедлительно передан Главному Судье, который как правило потребует, чтобы Участник повторил упражнение (назначит перестрел).

12.4.6. В случае, если по какой-либо причине перестрел невозможен, следующие действия будут иметь преимущественную силу:

12.4.6.1. Если в зачетном листе не хватает зафиксированных попаданий или промахов, то значения, которые были записаны, будут считаться полными и окончательными.

12.4.6.2. Если в зачетном листе превышено количество зарегистрированных попаданий или промахов, в зачет будут взяты самые высокие значения попаданий.

12.4.6.3. **[M2]** если время отсутствует, то Участник получает ноль очков за этап.

12.4.6.4. Процедурные штрафы, зафиксированные в зачетном листе, будут считаться

полными и окончательными.

12.4.6.5. Если данные (личности) Участника отсутствуют в зачетном листе, он должен быть передан Главному Судье, который должен принять любые меры, которые он считает необходимыми для исправления ситуации.

12.4.7. В случае утери или недоступности оригинального зачетного листа Участника, могут использоваться дубликаты (копии) или любые другие письменные или электронные записи, принятые Главным Судьей. Если копия зачетного листа Участника или любая другая письменная или электронная запись недоступны или считаются Главным Судьей недостаточно разборчивыми, то Участник должен будет повторно выполнить упражнение. Если Главный судья считает, что повторить упражнение по какой-либо причине нет возможности, Участник получит нулевое время и нулевой результат для соответствующего упражнения.

12.4.8. Никто, кроме уполномоченного должностного лица матча, не имеет права обрабатывать/прикасаться к оригиналу зачетного листа, который находится на упражнении или в любом другом месте, после того, как он был подписан Участником и Судьей упражнения, без предварительного согласия Судьи или персонала, непосредственно отвечающего за статистический учет. Нарушение повлечет предупреждение за первое нарушение, но может быть применена дисквалификация за повторное нарушение в том же матче.

12.5. Ответственность за подсчет результатов.

12.5.1. Каждый Участник несет ответственность за ведение точного учета своих результатов путем проверки списков (предварительных протоколов), размещенных Статс-Судьей.

12.5.2. После того, как все Участники завершили матч, предварительные результаты (протокол) этапов (упражнений) должны быть опубликованы и размещены в видном месте на стрельбище или, если это международный матч, в официальном отеле матча с целью ознакомления и проверки Участниками. В каждом месте должны быть четко указаны время и дата, на которые фактически были опубликованы результаты (не просто распечатанные).

12.5.3. Если участник обнаружит ошибку в результатах, он должен подать апелляцию Статс-Судье в течение 1 часа после того, как результаты были фактически опубликованы. Если апелляция не подана в срок, опубликованные результаты будут оставлены и апелляция будет отклонена.

12.5.4. Участники, которые заявлены на матч (или иным образом авторизованы Директором Матча), для завершения всех упражнений матче в течение времени, меньшего, чем полная продолжительность матча (например, 1 день в 3-х дневном формате матча и т.д.) должны проверять свои предварительные результаты матча в соответствии со специальными процедурами и временными рамками, указанными Директором матча (например, через веб-сайт), в противном случае никакие апелляции, относительно подсчета очков (баллов) не будут приняты. Важная процедура должна быть опубликована заранее в описании (Положении) матча и/или в виде объявления, размещенного на заметном месте на стрельбище, до начала матча.

12.5.5. Директор Матча может принять решение о размещении результатов в электронном виде (например, через веб-сайт) либо в дополнение, либо в качестве альтернативы их физическому печатанию. Если так, то соответствующая процедура должна быть опубликована заранее в описании (Положении) матча и/или в виде объявления, размещенного в заметном месте на стрельбище, до начала матча. Участникам должны быть предоставлены возможности для просмотра результатов (например, с помощью ПК, др.) если Директор Матча принял решение о публикации результатов только в электронном виде.

12.6. [M2] [M3] Учет времени.

12.6.1. [M2] [M3] Для фиксации официального времени выполнения упражнения Участником при стрельбе должен использоваться только устройство (таймер, др), управляемое Судьей упражнения. Если назначенный Судья упражнения, (или более старшее должностное лицо матча), считает, что устройство неисправно, Участнику, чья попытка не может быть зачтена с точным временем, потребуется повторное выполнение упражнения (перестрел).

12.6.2. [M2] [M3] Если, по мнению Арбитражного комитета, время, зачтенное Участнику за упражнение, считается нереалистичным, Участник должен будет повторить упражнение.

12.6.3. [M2] [M3] Участнику, который реагирует на Стартовый сигнал, но по какой-либо причине не продолжает выполнять упражнение и не имеет официального времени, зафиксированного таймером (устройством), управляемым Судьей упражнения, будет засчитано нулевое время и нулевую оценку для этого упражнения.

12.7. Программы подсчета результатов (очков).

12.7.1. Официальная программа подсчета результатов, утвержденная ITCC, доступна на сайте ITCC (<http://tclass.org/scoring/>).

12.7.2. Для матчей ITCC никакая другая программа подсчета очков не может быть использована без письменного согласия Регионального Директора принимающего региона.

РАЗДЕЛ 13

ШТРАФЫ

13.1. Процедурные штрафы - общие положения

13.1.1. Процедурные штрафы применяются в случаях, когда Участник не соблюдает правила, установленные письменным брифингом к упражнению и/или, нарушает другие общие правила. Судья, назначающий процедурные штрафы, должен четко записать количество штрафных очков и причину назначения штрафа в зачетный лист Участника.

13.1.2. Каждый процедурный штраф равен наивысшему значению за попадание в мишень для данного упражнения, если иное не указано в брифинге упражнения.

13.1.3. Участник, оспаривающий применение штрафа или количество штрафных очков может обратиться к Главному Судье. Участник, по-прежнему не согласный с назначенными штрафными санкциями, может подать апелляцию в арбитраж.

13.1.4. Процедурные штрафы не могут быть отменены в связи с какими-либо дальнейшими действиями Участника. Например, Участник сделавший выстрел по мишени с пересечением ограничительной (штрафной) линии будет оштрафован, даже если продолжит огонь по той же мишени, не нарушая ограничительную линию.

13.2. Процедурные штрафы – характерные примеры.

13.2.1. Участник, который при ведении огня касается земли любой частью тела или любого предмета за ограничительной (штрафной) линией получит по одному процедурному штрафу за каждое событие.

13.2.1.1. Однако, если участник получил значительное преимущество при поражении любой мишени(ей) с нарушением правил, он может получить по одному процедурному штрафу за каждый выстрел сделанный по данной мишени(ям).

13.2.2. Участник, не соблюдающий процедуру письменного брифинга к упражнению получит по одному процедурному штрафу за каждое нарушение. Однако, если при нарушении участник получит значительное преимущество, то процедурный штраф может быть назначен за каждый произведенный выстрел, вместо одного штрафа (например, за один или более выстрелов, произведенных в непредусмотренном месте, из несогласованного положения для стрельбы или позиции).

13.2.3. При назначении нескольких штрафов в вышеперечисленных случаях, сумма штрафных очков не должна превышать максимально возможное количество очков, которые может получить Участник. Например, Участник, получивший преимущество во время нарушения ограничительной (штрафной) линии, на позиции, откуда видны только 4 металлических мишени получит 1 процедурный штраф за каждый выстрел произведенный с нарушением, но не более 4 процедурных штрафов в независимости от количества фактически произведенных выстрелов.

13.2.4. Участник, который не выполнит обязательную перезарядку, получит один процедурный штраф за каждый выстрел произведенный с момента, когда такая перезарядка должны была быть произведена, и до того, когда перезарядка была выполнена.

13.2.5. Участник, который потянется тянется к своему оружию (например, сделает движение руки к оружию, устройству перезарядки или патронам) или физически переместится в более выгодную позицию после команды "Standby" и до подачи стартового сигнала, получит один процедурный штраф. Если Судья упражнения сможет вовремя остановить Участника, то за первое правонарушение будет ему объявлено предупреждение, и Участник начнет упражнение заново (рестарт).

13.2.6. Участник, который не смог поразить зачетную мишень, по крайней мере одним выстрелом, получит один процедурный штраф за мишень, плюс соответствующее количество промахов.

13.2.7. Участник, который уронит один или несколько магазинов любого вида из своего снаряжения во время выполнения упражнения, получит один процедурный штраф за каждый выпавший магазин.

13.2.8. Участник, который приходит или покидает упражнение без флажка безопасности в своей снайперской винтовке или полуавтоматической штурмовой винтовке, получит процедурный штраф.

13.2.9. Участник, не соблюдающий правила п. 7.2.3. и п. 7.2.4. получит процедурный штраф.

13.3. Ноль баллов (очков) за упражнение – основные положения.

Участник, который систематически нарушает или грубо нарушает правила во время выполнения упражнения, получит нулевой балл за это упражнение.

13.4. «Ноль за упражнение» – характерные примеры.

13.4.1. Участник получит штраф – «Ноль за упражнение» за повторное или любое последующее нарушение правила п. 13.2.8.

13.5. Дисквалификация – основные положения.

13.5.1. Участник, нарушающий безопасность или любые другие запреты во время матча ITCC, будет дисквалифицирован и ему будет запрещено выполнение оставшихся Упражнений, независимо от графика или структуры матча.

13.5.2. Когда дисквалификация применена (объявлена), Судья упражнения должен записать причины дисквалификации, время и дату инцидента в зачетном листе Участника, и уведомить Главного судью немедленно.

13.5.3. Баллы Участника, который получил дисквалификацию, не должны быть удалены из итоговых результатов матча, а результаты матча не должны быть объявлены Директором Матча окончательными, пока не истечет срок, установленный для апелляции, при условии, что апелляция в арбитраж по любому вопросу не была подана Судье упражнения (или его представителю - помощнику).

13.5.4. Если апелляция в арбитраж подается в установленный срок, преимущественную силу имеют положения правила п. 14.3.2.

13.6. Дисквалификация-случайный выстрел.

13.6.1. Участник, сделавший случайный выстрел должен быть остановлен Судьей упражнения как можно скорее. Случайный выстрел определяется следующим образом:

13.6.2. Выстрел вверх насыпи, бруствера или в любом другом направлении, определенном как небезопасное в письменном брифинге упражнения.

Обратите внимание, что участник, корректно выполнивший выстрел в мишень, который рикошетом улетел в небезопасном направлении, не будет дисквалифицирован, но это будет основанием для внесения изменений в упражнение.

13.6.3. Выстрел, который попадает в землю в пределах 3 метров от Участника, за исключением стрельбы по бумажной мишени ближе, чем 3 метра от Участника.

13.6.4. Выстрел, который происходит во время заряжания, перезарядки или разрядки оружия.

13.6.4.1. Исключение-детонация, которая происходит при разгрузке огнестрельного оружия, не считается выстрелом или процедурой разрядки, подлежащей дисквалификации. Однако огнестрельное оружие должно быть проверено должностным лицом - оружейником.

13.6.5. Выстрел, который происходит при перекладывании пистолета или винтовки

из одной в другую руку.

13.6.7. Выстрел, который происходит во время движения, кроме собственно стрельбы по мишеням.

13.6.8. Выстрел по металлической мишени с расстояния, меньшего утвержденного, измеренного от передней части мишени до ближайшей части тела Участника в месте контакта его с землей.

13.6.9. Если может быть установлено, что причиной случайного выстрела стали сломанные или дефектные части оружия, считается, что участник не совершил каких-либо небезопасных действий и в этом случае дисквалификация не будет применена, но очки (баллы) Участника на этом упражнении будут обнулены.

13.6.9.1. Оружие должно быть немедленно представлено для проверки Главному судье или его представителю, который будет проверять его и проводить любые испытания, необходимые для установления того, что сломанная или неисправная его часть вызвала выстрел. Если Участник не представляет оружие для проверки, до окончания выполнения упражнения, то он не сможет позднее обжаловать дисквалификацию за случайный выстрел из-за сломанной или дефектной детали.

13.7. Дисквалификация – небезопасное обращение с оружием.

Примеры небезопасного обращения с оружием включают, но не ограничиваются:

13.7.1. Манипуляции с пистолетом в любое время, за исключением случаев, когда это происходит в специально отведенной зоне безопасности или, под контролем и с разрешения Судьи упражнения.

13.7.2. Направлять ствол оружия выше ограничительного вала, или за пределы углов безопасности во время выполнения упражнения.

13.7.3. Если в любое время выполнения упражнения Участник роняет оружие или позволяет ему упасть, не зависимо от того, заряженное оружие или нет. Обратите внимание, что Участник, который по какой-либо причине, во время выполнения упражнения безопасно и преднамеренно положит оружие на землю или другой устойчивый предмет **не будет дисквалифицирован при условии:**

13.7.3.1. Участник поддерживает постоянный физический контакт с оружием, пока оно не будет надежно и безопасно размещено на земле или другом устойчивом объекте; и

13.7.3.2. Участник находится в пределах 1 метра от оружия все время (за исключением случаев, когда оно находится на большем расстоянии, под наблюдением Судьи упражнения, чтобы соответствовать стартовому положению); и

13.7.3.3. Положения правил п. 13.5.2 не применяются;

13.7.3.4. Оружие разряжено и затвор открыт.

13.7.4. Направлять ствол пистолета на любую часть тела Участника во время выполнения упражнения (т. е. размахивать).

Дисквалификация неприменима, если эти движения происходят во время извлечения или помещения пистолета в кобуру, при условии, что пальцы Участника явно находятся вне скобы спускового крючка.

13.7.5. Направлять ствол заряженного пистолета в направлении вперед и назад в радиусе 1 метра от ног Участника во время вытаскивания или помещения в кобуру.

Требование в 1 метр применяется только тогда, когда Участник находится непосредственно на стрелковой позиции.

13.7.6. Неспособность удержать палец вне спусковой скобы во время устранения неисправности, когда Участник явно перемещает оружие при прицеливании по мишеням.

13.7.7. Неспособность держать палец вне спусковой скобы во время зарядки, перезарядки или разрядки, кроме случаев, когда специально разрешается.

13.7.8. Неспособность держать палец вне спусковой скобы во время движения.

13.7.9. Заряженный и помещенный в кобуру пистолет считается безопасным.

13.7.10. **Обращение с боевыми или холостыми** (макетами) патронами в зоне безопасности.

13.7.10.1. Слово "ОБРАЩЕНИЕ" не запрещает Участникам входить в зону безопасности с патронами в магазинах или с ускорителями зарядания на их поясе, в карманах или в подсумках, при условии, что Участник физически не достает снаряженные магазины или снаряженные ускорители зарядания с их удерживающими устройствами или коробками для хранения патронов, в пределах зоны безопасности.

13.7.11. Зарядка оружия, за исключением случаев, когда это специально разрешено Судьей упражнения.

13.7.12. Поднятие оброненного оружия. Оброненное оружие всегда должно быть поднято Судьей упражнения, который, проверив и/или очистив оружие, поместит его непосредственно в оружейный кейс, оружейный чехол, сумку или кобуру Участника. Выпавшее (оброненное) разряженное оружие или его падение вне выполнения упражнения не является нарушением.

Однако Участник, поднимающий (самостоятельно) оброненное оружие, получит дисквалификацию.

13.7.13. **Использование запрещенных и/или небезопасных боеприпасов и/или использование запрещенного огнестрельного оружия.**

13.7.14. Участник, который приходит или покидает упражнение с магазинов, вставленным в винтовку или пистолет. Штраф не применяется для систем оружия с несъемными магазинами.

13.8. Дисквалификация - неспортивное поведение.

13.8.1. Участники будут дисквалифицированы за поведение, которое Судья упражнения считает неспортивным. Примеры включают, но не ограничиваются этим: обман, нечестность, нежелание следовать справедливым требованиям официального лица матча, или любое поведение, которое может дискредитировать спорт. Главный Судья должен быть уведомлен об этом как можно скорее.

13.8.2. Участник, который как считает Судья упражнения, намеренно снял или симулировал потерю защитных средств органов зрения и слуха, для того, чтобы получить выгоду или преимущество, будет дисквалифицирован.

13.8.3. Другие лица могут быть удалены со стрельбища за поведение, которое, по мнению одного из Судей, является неприемлемым. Примеры включают, но не ограничиваются: несоблюдение разумных указаний должностного лица матча, вмешательством в процесс выполнения упражнения и/или попыткой повлиять на

Участника, а также любым другим поведением, которое может дискредитировать спорт.

13.9. Дисквалификация - запрещенные вещества

13.9.1. Все лица во время матчей ITCC должны быть в состоянии полного психического и физического контроля над собой.

13.9.2. ITCC считает прием алкогольной продукции, допинговых препаратов, психотропных, наркотических препаратов, а также лекарственных препаратов без рецепта (без назначения врача), независимо от того, как они приняты или вводятся, чрезвычайно серьезным преступлением.

13.9.3. За исключением случаев, когда они используются в медицинских целях, во время матчей спортсмены и должностные лица матча не должны подвергаться воздействию наркотиков (включая алкоголь) любого вида. Любое лицо, которое, по мнению Главного Судьи, явно находится под влиянием любого из веществ, описанных в настоящем документе, будет дисквалифицировано с матча и может быть удалено со стрельбища.

13.9.4. ITCC оставляет за собой право запрещать любые общие или конкретные вещества и вводить тесты на присутствие этих веществ в любое время.

Раздел 14

АРБИТРАЖ

14.1. Основные принципы.

14.1.1. **Администрация.** Спорные вопросы неизбежны в любых соревнованиях проводимых по правилам. Очевидно, чем выше уровень соревнований, тем более важным является личный результат Участника. Однако правильное планирование и администрирование матча предотвратят большинство, если не все споры.

14.1.2. **Допуск.** Протесты могут быть переданы в арбитраж в соответствии со следующими правилами по любому вопросу, за исключением случаев, когда это конкретно противоречит другому правилу. Протесты, относящиеся к дисквалификации за нарушение безопасности будут приняты только для того, чтобы определить, является ли обстоятельство исключительным и требуются ли пересмотр дисквалификации. Однако, совершенное нарушение, описанное должностным лицом матча, не подлежит оспариванию или обжалованию.

14.1.3. **Апелляции (протесты).** Первоначально Судья упражнения принимает решения. Если заявитель не согласен с решением, Главный судья должен рассмотреть вопрос.

14.1.4. Апелляция в Комитет. Если заявитель по-прежнему не согласен с решением, он может обратиться в Арбитражный Комитет, подав апелляцию первой стороны.

14.1.5. **Сохранение доказательств.** Апеллянт обязан сообщить Директору Матча о своем желании подать протест (апелляцию) в Арбитражный комитет и может обратиться с просьбой к официальным лицам матча предоставить ему документальные или другие доказательства до слушания.

14.1.6. **Подготовка апелляции (протеста).** Заявитель несет ответственность за подготовку и доставку письменного заявления вместе с соответствующей оплатой. Это

должно быть предоставлено Директору Матча в течение указанного периода времени.

14.1.7. Обязанности официальных лиц матча. Любое должностное лицо матча, получившее запрос об арбитраже, должно незамедлительно сообщить об этом Директору Матча и сообщить ему имена всех участвующих свидетелей, должностных лиц.

14.1.8. Обязанность Директора Матча. Получив апелляцию (протест) через Главного Судью, Директор Матча должен созвать Арбитражный комитет в уединенном месте, как можно скорее.

14.1.9. Обязанность Арбитражного комитета. Арбитражный комитет обязан соблюдать, применять действующие правила ИТСС и принимать решение, соответствующее этим правилам. В тех случаях, когда правила требуют толкования или, случай не имеет конкретного объяснения в правилах, Арбитражный комитет будет руководствоваться своими лучшими намерениями (суждениями) в духе правил.

14.2. Состав Комитета.

14.2.1. Международный матч. Состав Арбитражного Комитета будет регулироваться следующими правилами:

14.2.1.1. Президент ИТСС, его представитель или должностное лицо, назначенное Директором Матча (в таком порядке), будет выполнять функции председателя Комитета без права голоса.

14.2.1.2. Три арбитра будут назначены Президентом ИТСС, или его представителем, или Директором Матча (в таком порядке) с одним голосом каждый.

14.2.1.3. Когда это возможно, арбитры должны быть участниками в матче и должны быть сертифицированными должностными лицами матча.

14.2.1.4. Ни при каких обстоятельствах председатель или любой член Арбитражного Комитета не должен быть стороной первоначального разбирательства или последующих апелляций (протестов), которые привели к арбитражу.

14.2.2. Региональные Матчи. Директор Матча может назначить Арбитражный Комитет из трех опытных лиц, которые не являются сторонами апелляции (протеста) и которые не имеют прямого конфликта интересов в результате апелляции. Арбитры должны быть сертифицированными должностными лицами, если это возможно. Все члены комитета участвуют в голосовании. Старшее должностное лицо матча, или старшее лицо, если нет официальных лиц матча, будет председателем.

14.3. Временные ограничения и последовательность.

14.3.1. Ограничение времени для подачи апелляции в арбитраж. Письменные обращения в арбитраж должны быть представлены Главному Судье в соответствующей форме, с приложением соответствующего денежного взноса, в течение одного часа после возникшего спора, как указано Официальными лицами матча. Несоблюдение этого требования сделает апелляцию недействительной и дальнейшие действия не будут предприняты. Главный судья должен немедленно записать в апелляционной форме время и дату, когда он получил апелляцию.

14.3.2. Ограничение времени принятия решения. Комитет должен принять решение в течение 24 часов после обращения в арбитраж или до того, как Директор Матча объявит результаты матча окончательными, в зависимости от того, что наступит

раньше. Если Комитет не может принять решение в течение установленного срока, протест первой и третьей стороны спора автоматически удовлетворяются, и денежный взнос будет возвращен.

14.4. Оплата.

14.4.1. Количество.

Для международных матчей апелляционный взнос, чтобы подающий протест (апеллянт) мог обратиться в арбитраж, будет EUR 100,00 или эквивалент максимального индивидуального стартового взноса (в зависимости от того, что ниже), в местной валюте. Апелляционный сбор в других матчах может быть установлен Организаторами матча, но он не должен превышать 100,00 евро или эквивалент в местной валюте. Протест, поданный Главным Судьей в отношении вопросов матча, не требует денежного взноса.

14.4.2. Выплаты.

Если решением Комитета апелляция (протест) будет поддержан, уплаченный денежный взнос будет возвращен. Если Комитет примет решение отклонить апелляцию (протест), денежный взнос и решение Комитета должны быть направлены в ITCC.

14.5. Правила процедуры.

14.5.1. Обязанности Комитета и процедура.

Комитет изучит письменное представление и сохранит от имени организаторов денежный взнос подавшего протест (апеллянта), до тех пор, пока не будет принято решение.

14.5.2. Материалы. Комитет может потребовать, чтобы заявитель лично предоставил дополнительную информацию о представлении и может задавать ему любые вопросы, имеющие отношение к протесту (апелляции).

14.5.3. Присутствие. Апеллянту может быть предложено уйти, пока Комитет заслушает дополнительные доказательства.

14.5.4. Свидетели. Комитет может заслушивать официальных лиц матча, а также любых других свидетелей, участвующих в апелляции. Комитет рассмотрит все представленные доказательства.

14.5.5. Вопросы. Комитет может подвергать сомнению показания свидетелей и должностных лиц по любому вопросу, касающемуся апелляции.

14.5.6. Мнения. Члены Комитета воздерживаются от выражения какого-либо мнения или вердикта, пока идет апелляция.

14.5.7. Осмотр места. Комитет может проверять любой рубеж, зону или место, связанные с апелляцией, и требовать от любого лица или должностного лица, которые они считают полезными для процесса, сопровождать их.

14.5.8. Неправомерное влияние. Любое лицо, пытающееся повлиять на членов Комитета каким-либо образом, кроме доказательств, может быть подвергнуто дисциплинарному взысканию по усмотрению Арбитражного комитета.

14.5.9. Обсуждение. Когда Комитет убежден, что они обладают всей информацией и доказательствами, имеющими отношение к апелляции, они проводят конфиденциальные обсуждения и принимают решение большинством голосов.

14.6. Вердикт и последующие действия.

14.6.1. **Решение Комитета.** Когда решение будет принято Комитетом, они вызовут апелланта, должностных лиц и Главного Судью, чтобы представить свое решение.

14.6.2. **Исполнение решения.** Ответственность за исполнение решение Комитета. Главный Судья публикует (вывешивает) решение в место, доступное всем Участникам. Решение не имеет обратной силы и не влияет на какие-либо события, до его принятия.

14.6.3. **Окончательное решение.** Решение Комитета является окончательным и не может быть обжаловано, но если, по мнению Главного Судьи получены новые доказательства, до объявления Директором Матча результаты окончательными, потребуется пересмотр решения.

14.6.4. **Протокол.** Решения Арбитражного комитета будут учтены и представлены как прецедент для любого подобного и последующего инцидента во время этого матча.

14.7. Обращения Третьих Лиц.

14.7.1. Апелляции могут подаваться другими лицами на основе "апелляции третьей стороны". В таких случаях все положения этого раздела остаются в силе.

РАЗДЕЛ 15

ДРУГОЕ

15.1. Отказ от ответственности

15.1.1. Участники и все другие лица, присутствующие на матче ITCC, полностью, несут личную ответственность за то, чтобы все и любое оборудование, которое они которое они приносят на матч, полностью соответствовали всем законам, применимым к географической или политической области, где проводится матч.

15.1.2. Ни ITCC, ни сотрудники ITCC, ни какая-либо организация, связанная с ITCC, ни сотрудники любой организации, входящие в состав ITCC, не принимают на себя какую-либо ответственность в отношении любых потерь, повреждений, несчастных случаев, травм или смерти, понесенных кем-либо или в результате законного или незаконного использования любого такого оборудования.

15.1.3. Организатору любого спортивного мероприятия в соответствии с правилами ITCC, рекомендуется обеспечить страхование для любых потенциальных опасностей, в отношении третьих лиц.

15.2. Интерпретация правил.

15.2.1. Интерпретация и регулирование этих правил является исключительной обязанностью Исполнительного Комитета ITCC.

15.2.2. Все интерпретации правил, опубликованные на веб-сайте ITCC, будут применяться через 7 дней после даты публикации.

15.2.3. Все интерпретации правил будут считаться прецедентами и будут применяться ко всем матчам, которые санкционированы ITCC.

15.2.4. Лица, требующие разъяснения какого-либо правила, обязаны представлять свои вопросы официальным путем, в штаб-квартиру ITCC.

15.2.5. Все интерпретации подлежат ратификации или изменению на следующей Генеральной Ассамблее ITCC.

ПРИЛОЖЕНИЯ

Все приложения являются неотъемлемой частью настоящих Правил.

Приложение 1 к п.12.1.2

ОЦЕНКА ПОПАДАНИЙ В МИШЕНИ /ЗАЧЕТНЫЕ ЗОНЫ
ДЛЯ СНАЙПЕРСКИХ ВИНТОВОК во всех Классах и Модулях

I. Снайперские винтовки.

Подсчет очков производится в соответствии с угловыми размерами мишеней/целей.

Применяемые угловые размеры мишеней/зачетных зон:

1. Максимальный размер зачетной мишени/зоны, диаметр: 3,00 МРД
2. Минимальный размер зачетной мишени/зоны, диаметр: нет

Измерение угловых размеров целевых показателей:

1. Измерение линейного диаметра в метрах / ярдах *.
2. Измерение дистанции стрельбы от положения стрелка до мишени в метрах / ярдах.
3. Подсчет результатов производится по формуле:
- размеры в метрах:

$$A [\text{mrad}] = \frac{1000 \times S [\text{meter}]}{D [\text{meter}]}$$

A [мрад] - угловой размер в миллирадианах

S [метр] - линейный диаметр цели в метрах

D [метр] - расстояние от стрелка до мишени/цели в метрах

- в ярдах:

$$A [\text{mrad}] = \frac{1000 \times S [\text{yard}]}{D [\text{yard}]}$$

A [мрад] - угловой размер в миллирадианах

S [ярд] - линейный диаметр цели в ярдах

D [ярд] - расстояние от стрелка до цели в ярдах

* Если зачетная мишень/зона имеет более одного линейного измерения (то есть она отличается от круга или квадрата), то для расчета используется как самый

Accepted by the ITCC General Assembly on December 16th, 2017

Translated by Sergei Gorobets * itccrf@bk.ru

короткий, так и самый длинный диаметр. Дизайнер решает (назначает), сколько очков будет присуждено за каждое из этих двух значений, в зависимости от сложности и особенности мишени (цели). Подсчет очков (баллов) производится в соответствии с угловыми размерами (в MRAD), указанными в **таблице 1**. Подсчет ведется с шагом 0,01 MRAD, и каждый шаг дает прирост 1 балл.

Пример: Мишень/поражаемая зона имеет размер = 0,52 MRAD, оценка происходит следующим образом:

1. В приведенной ниже таблице указано, что 0,50 MRAD дает 260 баллов.
2. на 2 очка (балла) уменьшается за дополнительные 0,02 MRAD.
3. Результат расчета показывает, что мишень/поражаемая зона размером в 0,52 MRAD составляет 258 очков (баллов).

Таблица 1. Снайперская винтовка

Очки (баллы)	Размер мишени/зачетной зоны в МРАД
300	0,1
290	0,2
280	0,3
270	0,4
260	0,5
250	0,6
240	0,7
230	0,8
220	0,9
210	1,0
200	1,1
190	1,2
180	1,3
170	1,4
160	1,5
150	1,6
140	1,7
130	1,8
120	1,9
110	2,0
100	2,1
90	2,2
80	2,3
70	2,4
60	2,5
50	2,6
40	2,7
30	2,8
20	2,9
10	3,0

Дизайнеры упражнений могут принять решение увеличить размеры конкретной мишени/зачетной зоны, с учетом сложности, положения стрелка или других факторов, но не больше 100%.

Зачетные мишени с угловыми размерами более 3.00 MRAD не должны использоваться.

II. Полуавтоматическая штурмовая винтовка и полуавтоматический пистолет.

Подсчет результата для полуавтоматических штурмовых винтовок и полуавтоматических пистолетов выполняется в том же порядке, что и для снайперских винтовок.

Подсчет производится с помощью баллов, присвоенных в соответствии с угловыми размерами (в МРАД), указаны в **Таблице 2** для полуавтоматических штурмовых винтовок и **Таблице 3** для полуавтоматических пистолетов.

Дизайнер этапа (упражнения) определяет баллы (очки), которые будут начисляться за мишени (зоны), ниже между двумя таблицами размещены последовательность вычислений в зависимости от сложности и специфики мишеней (зон).

Таблица 2. Полуавтоматическая штурмовая винтовка.

Очки (баллы)	Размер мишени/зачетной зоны в МРАД
100	меньше, чем 2,00
100	2,00
95	2,25
90	2,50
85	2,75
80	3,00
75	3,25
70	3,50
65	3,75
60	4,00
55	4,25
50	4,50
45	4,75
40	5,00
35	5,25
30	5,50
25	5,75
20	6,00
15	6,25
10	6,50
5	6,75
5	больше, чем 7,00

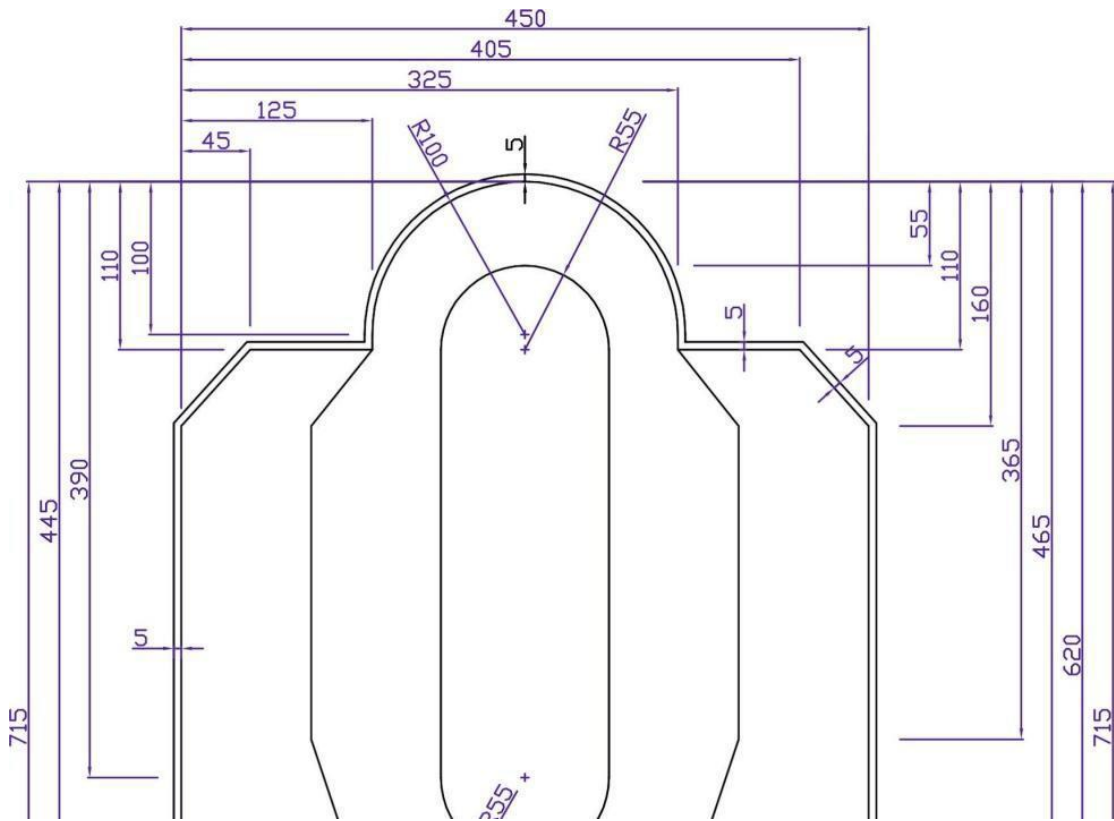
Таблица 3. Полуавтоматический пистолет.

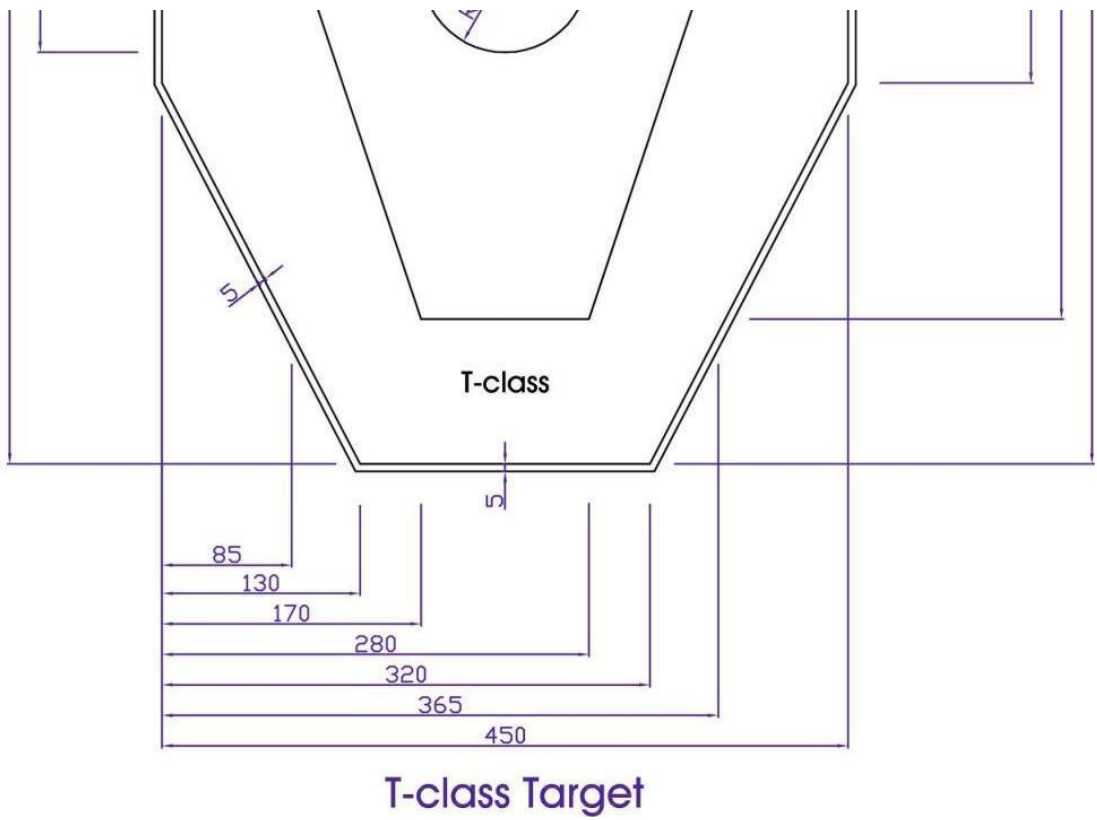
Очки (баллы)	Размер мишени/зачетной зоны в МРАД
50	меньше, чем 4,00
50	4,00
45	4,50
40	5,00
35	5,50
30	6,00
25	6,50
20	7,00
15	7,50
10	8,00
5	8,50
5	больше, чем 9,00

Нет ограничений для минимальных и максимальных угловых размеров мишеней. Дизайнеры этапа (упражнения) могут увеличить значение баллов для конкретной мишени в зависимости от сложности, положения стрелка (позиции для стрельбы) или других факторов, но не более, чем 100%.

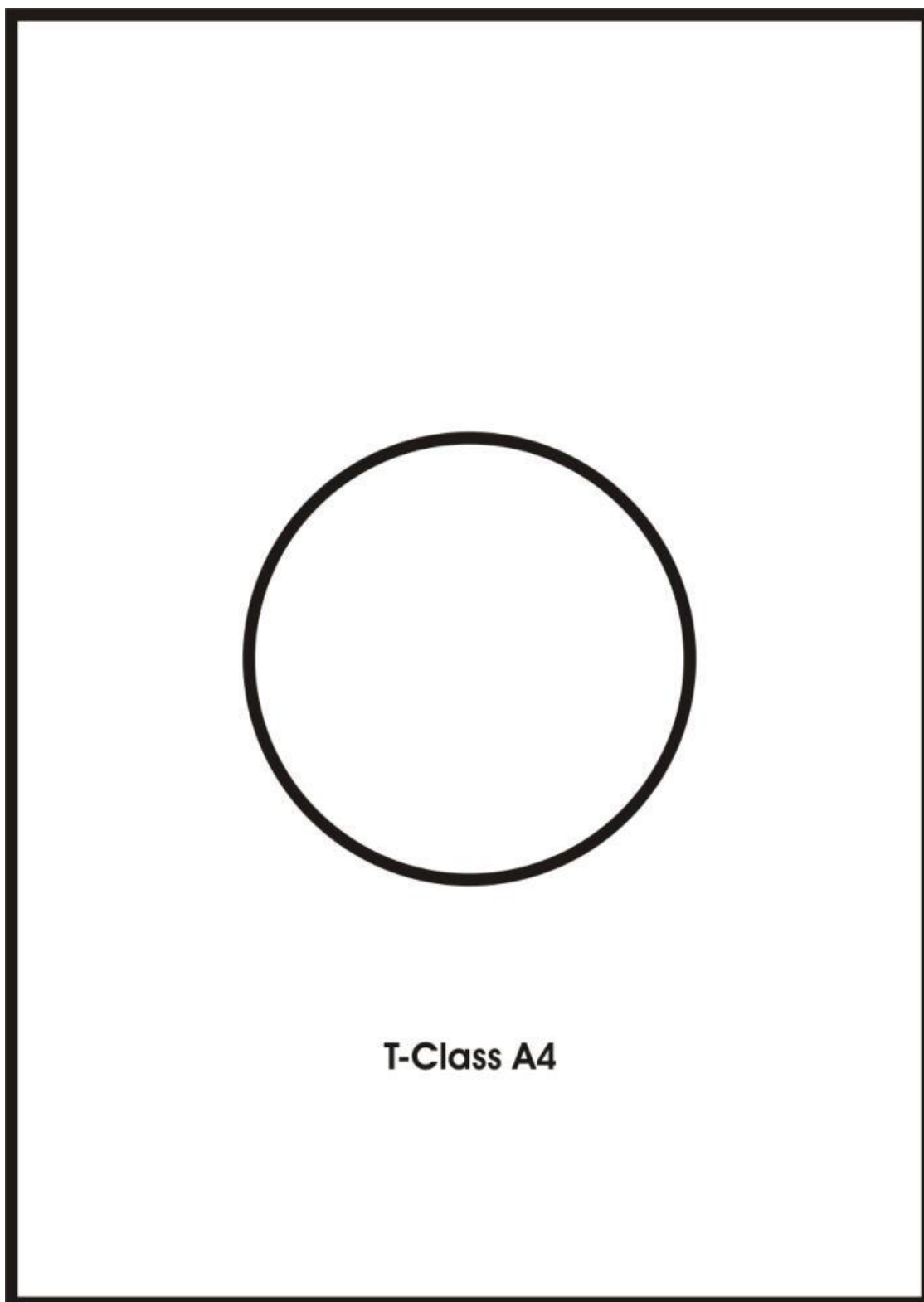
Бумажные мишени для соревнований Т-класса.

I. Мишень Т-класс





II. Мишень А4 Т- класс.



Размеры мишени равны листу бумаги А4.
Диаметр центрального круга - 10 см.

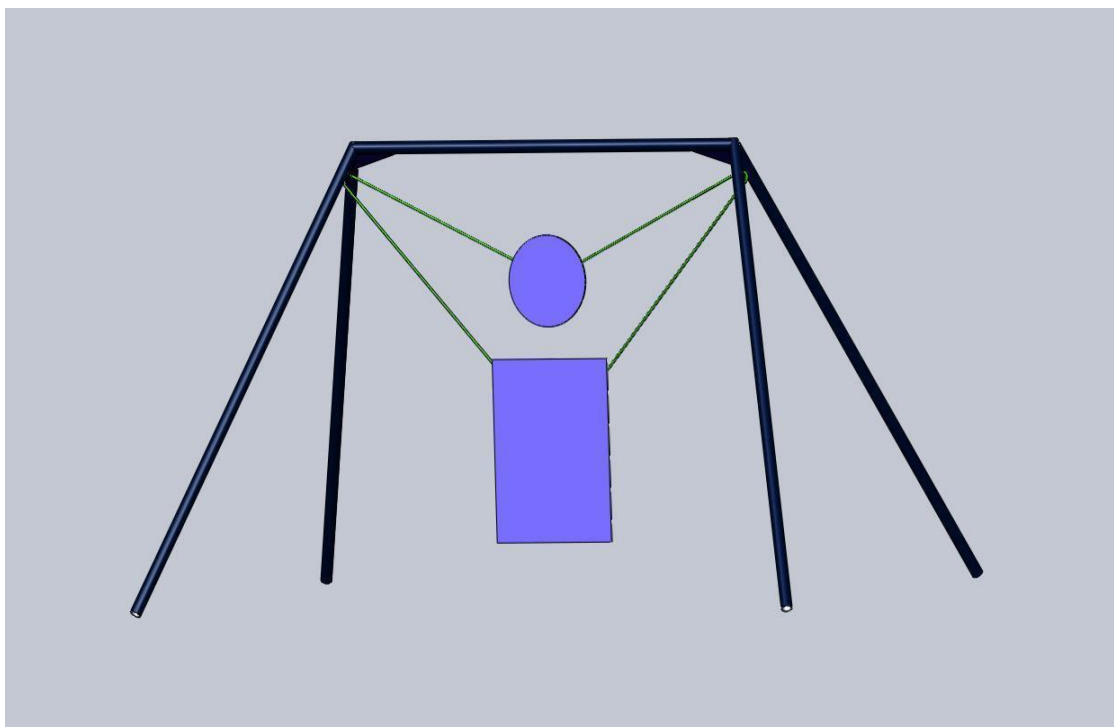
Приложение 3 к п.6.3.1

Рекомендуемые стойки для металлических мишеней / гонгов.

Горизонтальные перекладины для стоек должны быть прикреплены к вертикальным опорам так, чтобы стойку для мишени можно было расположить на неровной поверхности.

Примерные размеры стойки:

- горизонтальная перекладина - 1 метр
- вертикальные опоры (ноги) - 1,5 метра
- передний угол - 110 градусов, боковые углы - 60 градусов.



Металлические пластины (гонги) для стрельбы на дистанциях до 300 метров должны быть изготовлены из стальных листов с толщиной 16-20 мм, чтобы они были достаточно тяжелыми, чтобы они не деформировались, уменьшая свою видимую часть или переворачивались, после попадания.

Для дистанций стрельбы от 300 метров материалом для металлических пластин (гонгов) должен быть бронированный стальной лист толщиной 5-6 мм. Пластина должна быть относительно легкой и должна производить характерный (отличительный) звук после попадания.

Рекомендуется, чтобы металлические пластины (гонги) были соединены с подставками (стойками) через подвижное звено, например - веревку, которая должна проходить через отверстия пластины (гонга) без фиксации, чтобы пластина (гонг), возвращалась к своему первоначальному положению после попадания, а также во избежание повреждения от собственного воздействия.



Фактор Мощности (PF)

Надлежащая процедура оценки фактора мощности определяется Главным Судьей. Главный Судья проверяет оборудование и необходимые инструменты для проведения измерений и средства их калибровки. Потом этого они рассматриваются как официальные инструменты для всего матча (соревнования). Минимальный набор необходимых технических средств включает:

- стрелковый хронограф, весы и устройство для извлечения пуль (депуллер).

Если официальные технические средства для измерения не представлены, заявленный кем-либо из Участников фактор мощности (PF) не может быть оспорен.

ITCC утвердила следующую процедуру для испытания патронов Участника:

- Патроны Участника испытываются с его/ее собственным оружием и в присутствии самого Участника. До или во время испытания, оружие не должно быть изменено каким-либо образом, от состояния в котором оружие используется или будет использоваться во время соревнований.

- Каждый Участник представляет 8 патронов для прохождения теста через хронограф, всякий раз, когда и где потребуется официальными лицами матча (соревнования). Они имеют право требовать дополнительных испытаний патронов Участника в любое время на протяжении всего соревнования.

- Из 8 патронов, отобранных официальными лицами, один патрон разбирается, Извлекается пуля и взвешивается, в то время как другие 3 патрона проходят тест через хронограф.

- Цифры на дисплеях весов и хронографа должны быть записаны в их абсолютных значениях (без округления или сокращения чисел)

- PF рассчитывается с учетом веса пули и средней скорости трех выстрелов по следующей формуле:

$$\text{Power Factor [PF]} = \frac{V0 \text{ [m/s]} \times M \text{ [gram]}}{19,75}$$

V0 [m/s] - projectile's muzzle velocity in meters per second
M [gram] - projectile's weight measured in grams

- Числа после десятичной точки не игнорируются в итоговом результате.

- Если результат для PF не соответствует требованиям настоящих Правил, измеряется скорость следующих трех выстрелов через хронограф. Затем PF рассчитывается с учетом веса пули и среднего значения из трех наивысших скоростей из измеренных шести выстрелов.

- Если PF всё еще не соответствует заявленному, Участник имеет право выбрать, как поступить (распорядиться) последним патроном. Следует ли пулю этого патрона

Accepted by the ITCC General Assembly on December 16th, 2017

Translated by Sergei Gorobets * itccrf@bk.ru

взвешивать, и если она окажется тяжелее первой, то пересчеты будут сделаны с учетом более тяжелого веса пули, или сделать 8-м патронов выстрел через хронограф и PF будет пересчитан с помощью веса первой пули и среднего значения из трех высших скоростей из измеренных семи выстрелов.

- Результаты Участника будут исключены из итогового (финального) рейтинга, если он/она по любой причине не представляет его/ее оружие для испытания в назначенное время и место, или не предоставляет необходимые патроны для тестирования по требованию официальных лиц матча (соревнования).

Любые споры, которые могут возникнуть во время измерений, должны быть рассмотрены Главным Судьей.

Типовые мишени для модуля 1

<http://t-class.org/calendar/>

<http://scoring.t-class.org/>