



## Универсальный стрелок Long Range -1

19 марта 2022 г. МФОЦ «Патриот»



<b>Упражнение:</b>	<b>№ 1, «Очко, господа!»</b>
<b>Дистанция</b>	200 метров
<b>Модуль</b>	1
<b>Цель:</b>	Бумажная мишень с 9 зачетными зонами размерами 47x70 мм (281 очко каждая), промаркированные игральными картами
<b>Количество выстрелов:</b>	Не ограничено, но менее 2
<b>Максимальное количество очков:</b>	1124
<b>Время на подготовку</b>	60 секунд, общее на сквод
<b>Время на стрельбу</b>	30 секунд
<b>Положение для стрельбы</b>	Лежа
<b>Стартовая позиция:</b>	Лежа
<b>Положение оружия:</b>	№2
<b>Старт:</b>	Звуковой сигнал
<b>Процедура выполнения:</b>	По звуковому сигналу поразить мишень произвольным количеством выстрелов, <b>набрав 21 очко</b> на игральные карты согласно их достоинству: <ul style="list-style-type: none"><li>• Туз – 11 очков</li><li>• Король – 4 очка</li><li>• Дама – 3 очка</li><li>• Валет – 2 очка</li><li>• Остальные по номиналу</li></ul>
	Каждая карта засчитывается не более одного раза. Попадание в линию засчитывается <b>НЕ</b> в пользу стрелка.
<b>Окончание:</b>	Звуковой сигнал
<b>Допустимое оборудование:</b>	Любые мешки в любом количестве. Запрещено использовать треноги или дополнительные жесткие опоры.
<b>Подсчет очков:</b>	По правилам Т-Класс, <b>очки</b> Результат упражнения: сумма очков за количество пораженных карт
<b>Штрафы:</b>	Сумма очков на картах, отличная от 21 – 0 очков за упражнение. Выстрел после второго звукового сигнала – 0 очков за упражнение.



## Универсальный стрелок Long Range -1

19 марта 2022 г. МФОЦ «Патриот»



<b>Упражнение:</b>	<b>№ 2, «Знай свой предел»</b>
<b>Дистанция</b>	100 метров
<b>Модуль</b>	1
<b>Цель:</b>	Бумажная мишень с 4 зачетными зонами (четыре белых круга на черном фоне): <ul style="list-style-type: none"><li>– ø55мм (255 очков)</li><li>– ø45мм (265 очков)</li><li>– ø35мм (275 очков)</li><li>– ø20мм (290 очков)</li></ul>
<b>Количество выстрелов:</b>	Минимум 2, максимум 5
<b>Максимальное количество очков:</b>	1375
<b>Время на подготовку</b>	60 секунд, общее на сквод
<b>Время на стрельбу</b>	60 секунд
<b>Положение для стрельбы</b>	Лежа
<b>Стартовая позиция:</b>	Лежа
<b>Положение оружия:</b>	№2
<b>Старт:</b>	Звуковой сигнал
<b>Процедура выполнения:</b>	По звуковому сигналу последовательно поразить зачетные зоны цели, начиная с наибольшей зачетной зоны. Стрелок может остановиться на любой зачетной зоне. В этом случае стрелок должен сделать повторный выстрел в ту же зачетную зону, на которой решил завершить упражнение. Попадание в линию засчитывается <b>НЕ</b> в пользу стрелка.
<b>Окончание:</b>	Звуковой сигнал
<b>Допустимое оборудование:</b>	Любые мешки в любом количестве. Запрещено использовать треноги или дополнительные жесткие опоры.
<b>Подсчет очков:</b>	По правилам Т-Класс, <b>очки</b>
<b>Штрафы:</b>	Если есть попадания вне зачетной зоны, или нет повторного попадания в зону, на которой завершает упражнение стрелок – 0 очков за упражнение. Выстрел после второго звукового сигнала – 0 очков за упражнение.



## Универсальный стрелок Long Range -1

19 марта 2022 г. МФОЦ «Патриот»



<b>Упражнение:</b>	<b>№ 3, «Мало половин»</b>
<b>Дистанция</b>	300 метров
<b>Модуль</b>	2
<b>Цель:</b>	Бумажная мишень с двумя одинаковыми зачетными зонами «А» и «Б» (273 очка)
<b>Количество выстрелов:</b>	Не ограничено
<b>Максимальное количество очков:</b>	–
<b>Время на подготовку</b>	60 секунд, общее на сквод
<b>Время на стрельбу</b>	По последнему выстрелу или 60 секунд
<b>Положение для стрельбы</b>	Лежа
<b>Стартовая позиция:</b>	Лежа
<b>Положение оружия:</b>	№2
<b>Старт:</b>	Звуковой сигнал
<b>Процедура выполнения:</b>	По звуковому сигналу поразить мишень одинаковым количеством выстрелов в зону «А» и в зону «Б». Попадание в линию засчитывается <b>НЕ</b> в пользу стрелка.
<b>Окончание:</b>	Звуковой сигнал
<b>Допустимое оборудование:</b>	Любые мешки в любом количестве. Запрещено использовать треноги или дополнительные жесткие опоры.
<b>Подсчет очков:</b>	По правилам Т-Класс, <b>хит-фактор</b>
<b>Штрафы:</b>	Неодинаковое количество попаданий в зонах «А» и «Б» – 0 очков за упражнение. Выстрел после второго звукового сигнала – 0 очков за упражнение.



## Универсальный стрелок Long Range -1

19 марта 2022 г. МФОЦ «Патриот»



<b>Упражнение:</b>	<b>№ 4, «Киргизский стандарт»</b>
<b>Дистанция</b>	50 метров
<b>Модуль</b>	1
<b>Цель:</b>	Бумажная мишень с двумя зачетными зонами: ∅15 см (10 очков) и ∅5 см (210 очков), расположенными одна в другой
<b>Количество выстрелов:</b>	6
<b>Максимальное количество очков:</b>	1260
<b>Время на подготовку</b>	60 секунд, общее на сквод
<b>Положение для стрельбы</b>	Стоя, с колена (или сидя), лежа (с опорой на локти)
<b>Время на стрельбу</b>	60 секунд
<b>Стартовая позиция:</b>	Стоя на линии огня, винтовка в руках у бедра, ствол винтовки направлен в сторону мишени.
<b>Положение оружия:</b>	№2
<b>Старт:</b>	Звуковой сигнал
<b>Процедура выполнения:</b>	По звуковому сигналу поразить цель последовательно двумя выстрелами стоя, с колена или сидя и лежа с локтей. Попадание в линию засчитывается <b>НЕ</b> в пользу стрелка
<b>Окончание:</b>	Звуковой сигнал
<b>Допустимое оборудование:</b>	Для всех положений стрельбы запрещено использовать любые дополнительные упоры, включая треноги, сошки, ремни, мешки, под сумки, рюкзаки и тому подобные предметы. <b>Запрещено изменять конфигурацию винтовки перед упражнением.</b>
<b>Подсчет очков:</b>	По правилам Т-Класс, <b>очки</b>
<b>Штрафы:</b>	Выстрел после второго звукового сигнала – 0 очков за упражнение. Более двух выстрелов из любого положения – 0 очков за упражнение. Смена положения с закрытым затвором (для полуавтоматов – с выключенным предохранителем) – 0 очков за упражнение.



## Универсальный стрелок Long Range -1

19 марта 2022 г. МФОЦ «Патриот»



<b>Упражнение:</b>	<b>№ 5, «Ширина»</b>
<b>Дистанция</b>	от 635 до 650 метров
<b>Модуль</b>	3
<b>Цель:</b>	Два гонга: - левый, $\varnothing$ 40 см, 635 метров (247 очков) - правый $\varnothing$ 40 см, 650 метров (248 очков)
<b>Количество выстрелов:</b>	8
<b>Максимальное количество очков:</b>	1980
<b>Время на подготовку</b>	Нет
<b>Время на стрельбу</b>	120 секунд
<b>Положение для стрельбы</b>	Лежа
<b>Стартовая позиция:</b>	Лежа на качающейся платформе, винтовка стоит на сошках, магазин отомкнут у винтовки, ноги касаются задней линии платформы, руки вытянуты вдоль тела.
<b>Положение оружия:</b>	№3
<b>Старт:</b>	Звуковой сигнал
<b>Процедура выполнения:</b>	По звуковому сигналу поразить цели максимально возможным количеством выстрелов. После каждого выстрела – перенос огня на гонг с противоположной стороны. Первый выстрел – в левый гонг.
<b>Окончание:</b>	Звуковой сигнал
<b>Допустимое оборудование:</b>	Любые мешки в любом количестве. Запрещено использовать треноги или дополнительные жесткие опоры.
<b>Подсчет очков:</b>	По правилам Т-Класс, <b>очки</b>
<b>Штрафы:</b>	Выстрел после второго звукового сигнала – 0 очков за упражнение. Выстрел с опорой на любую поверхность вне качающейся платформы – 0 очков за упражнение. Касание любой поверхности вне качающейся платформы во время выполнения упражнения – минус одно результативное попадание. Выстрел с нарушением последовательности поражения целей – минус одно результативное попадание.



## Универсальный стрелок Long Range -1

19 марта 2022 г. МФОЦ «Патриот»



<b>Упражнение:</b>	<b>№ 6, «Глубина»</b>
<b>Дистанция</b>	от 470 до 830 метров
<b>Модуль</b>	3
<b>Цель:</b>	Два гонга: - ø30 см, 470 метров (246 очков) - 50x40см, 810 метров (254 очка)
<b>Количество выстрелов:</b>	8
<b>Максимальное количество очков:</b>	2000
<b>Время на подготовку</b>	Нет
<b>Время на стрельбу</b>	120 секунд
<b>Положение для стрельбы</b>	Лежа
<b>Стартовая позиция:</b>	Лежа на качающейся платформе, винтовка стоит на сошках, магазин отомкнут у винтовки, ноги касаются задней линии платформы, руки вытянуты вдоль тела.
<b>Положение оружия:</b>	№3
<b>Старт:</b>	Звуковой сигнал
<b>Процедура выполнения:</b>	По звуковому сигналу поразить цели максимально возможным количеством выстрелов. Перенос огня на следующий гонг – после поражения предыдущего. Первый выстрел – в ближний гонг.
<b>Окончание:</b>	Звуковой сигнал
<b>Допустимое оборудование:</b>	Любые мешки в любом количестве. Запрещено использовать треноги или дополнительные жесткие опоры.
<b>Подсчет очков:</b>	По правилам Т-Класс, <b>очки</b>
<b>Штрафы:</b>	Выстрел после второго звукового сигнала – 0 очков за упражнение. Выстрел с опорой на любую поверхность вне качающейся платформы – 0 очков за упражнение. Касание любой поверхности вне качающейся платформы во время выполнения упражнения – минус одно результативное попадание. Выстрел с нарушением последовательности поражения целей – минус одно результативное попадание.



## Универсальный стрелок Long Range -1

19 марта 2022 г. МФОЦ «Патриот»



<b>Упражнение:</b>	<b>№ 7, «Моссад»</b>
<b>Модуль</b>	1
<b>Цель:</b>	3 гонга: - ø20 см – 210 метров (215 очков) - ø30 см – 330 метров (219 очков) - ø30 см – 485 метров (248 очков)
<b>Количество выстрелов:</b>	6 (4 зачетных)
<b>Максимальное количество очков:</b>	806
<b>Время на подготовку</b>	120 секунд, общее на сквод, без оружия
<b>Время на стрельбу</b>	120 секунд
<b>Положение для стрельбы</b>	С опорой на декорацию
<b>Стартовая позиция:</b>	Стоя на стартовой позиции, винтовка в руках у бедра, ствол винтовки направлен в сторону мишени.
<b>Положение оружия:</b>	№2
<b>Старт:</b>	Звуковой сигнал
<b>Процедура выполнения:</b>	По звуковому сигналу поразить цели, последовательно занимая следующие позиции: <ul style="list-style-type: none"><li>• из порта, винтовка располагается горизонтально – ближний гонг;</li><li>• с пересечения балок – средний гонг;</li><li>• с нижней балки – дальний гонг</li></ul> <b>Дальнюю цель необходимо поразить дважды</b> В случае промаха производится повторный выстрел с текущей позиции, в случае повторного промаха – переход к следующей позиции. Попадание первым выстрелом – 100% очков, вторым выстрелом – 50% очков.
<b>Окончание:</b>	Звуковой сигнал
<b>Допустимое оборудование:</b>	Любые мешки в любом количестве. Запрещено использовать треноги или дополнительные жесткие опоры.
<b>Подсчет очков:</b>	По правилам Т-Класс, <b>очки</b>
<b>Штрафы:</b>	Выстрел после второго звукового сигнала – 0 очков за упражнение. Более двух выстрелов из одного положения – 0 очков за упражнение. Непоследовательная смена позиции – 0 очков за упражнение. Смена положения с закрытым затвором (для полуавтоматов – с выключенным предохранителем) – 0 очков за упражнение



## Универсальный стрелок Long Range -1

19 марта 2022 г. МФОЦ «Патриот»



<b>Упражнение:</b>	<b>№ 8, «Ёлка»</b>
<b>Модуль</b>	2
<b>Цель:</b>	3 гонга: - ø20 см - 210 метров (215 очков) - ø30 см – 330 метров (219 очков) - ø30 см – 485 метров (248 очков)
<b>Количество выстрелов:</b>	Не ограничено, но не менее 4
<b>Максимальное количество очков:</b>	–
<b>Время на подготовку</b>	120 секунд, общее на сквод, без оружия
<b>Время на стрельбу</b>	По последнему выстрелу или 120 секунд
<b>Положение для стрельбы</b>	С опорой на ветви ёлки
<b>Стартовая позиция:</b>	Стоя на стартовой линии, винтовка в руках у бедра, ствол винтовки направлен в сторону мишени.
<b>Положение оружия:</b>	№2
<b>Старт:</b>	Звуковой сигнал
<b>Процедура выполнения:</b>	По звуковому сигналу последовательно поразить цели от ближней к дальней с ветвей ёлки, начиная с верхней. <b>Дальнюю цель необходимо поразить дважды.</b> Каждый новый выстрел производится с новой ветви, смещаясь на одну ветвь вниз и на противоположную сторону ёлки.
<b>Окончание:</b>	Звуковой сигнал
<b>Допустимое оборудование:</b>	Любые мешки в любом количестве. Запрещено использовать треноги или дополнительные жесткие опоры.
<b>Подсчет очков:</b>	По правилам Т-Класс, <b>хит-фактор</b>
<b>Штрафы:</b>	Смена положения с закрытым затвором (для полуавтоматов – с выключенным предохранителем) – 0 очков за упражнение. Выстрел с неправильной ветви – не засчитывается, возврат на самую верхнюю ветвь.





## Универсальный стрелок Long Range -1

19 марта 2022 г. МФОЦ «Патриот»



<b>Упражнение:</b>	<b>№ 9, «Амбразура»</b>
<b>Модуль</b>	1
<b>Цель:</b>	3 гонга: - ø20 см - 205 метров (212 очков) - ø30 см – 320 метров (216 очков) - ø30 см – 420 метров (239 очков)
<b>Количество выстрелов:</b>	10 (4 зачетных)
<b>Максимальное количество очков:</b>	906
<b>Время на подготовку</b>	120 секунд, общее на сквод, без оружия
<b>Время на стрельбу</b>	90 секунд
<b>Положение для стрельбы</b>	Лежа, с опорой на амбразуру
<b>Стартовая позиция:</b>	Лежа
<b>Положение оружия:</b>	№2
<b>Старт:</b>	Звуковой сигнал
<b>Процедура выполнения:</b>	По звуковому сигналу поразить цели последовательно от ближней к дальней. <b>Дальнюю цель необходимо поразить дважды</b> Переход на следующую цель только после поражения текущей цели, после каждого выстрела – обязательная смена амбразуры.
<b>Окончание:</b>	Звуковой сигнал
<b>Допустимое оборудование:</b>	Запрещено использовать любое оборудование, кроме стрелковых мешков и ковриков.
<b>Подсчет очков:</b>	По правилам Т-Класс, <b>очки</b>
<b>Штрафы:</b>	Выстрел после второго звукового сигнала – 0 очков за упражнение. Более двух выстрелов из одного положения – 0 очков за упражнение. Смена позиции с закрытым затвором (для полуавтоматов – с выключенным предохранителем) – <b>дисквалификация с матча</b>



## Универсальный стрелок Long Range -1

19 марта 2022 г. МФОЦ «Патриот»



<b>Упражнение:</b>	<b>№ 10, «Зиккурат»</b>
<b>Модуль</b>	2
<b>Цель:</b>	3 гонга: - ø20 см - 205 метров (212 очков) - ø30 см – 320 метров (216 очков) - ø30 см – 420 метров (239 очков)
<b>Количество выстрелов:</b>	Не ограничено, но не менее 4
<b>Максимальное количество очков:</b>	–
<b>Время на подготовку</b>	120 секунд, общее на сквод, без оружия
<b>Время на стрельбу</b>	По последнему выстрелу или 120 секунд
<b>Положение для стрельбы</b>	С опорой зиккурат
<b>Стартовая позиция:</b>	Стоя на стартовой линии, винтовка в руках у бедра, ствол винтовки направлен в сторону мишени.
<b>Положение оружия:</b>	№2
<b>Старт:</b>	Звуковой сигнал
<b>Процедура выполнения:</b>	По звуковому сигналу последовательно поразить цели от ближней к дальней со ступеней зиккурата, начиная с нижней. <b>Дальнюю цель необходимо поразить дважды</b> Каждый новый выстрел производится с новой ступени, смещаясь на ступень вверх.
<b>Окончание:</b>	Звуковой сигнал
<b>Допустимое оборудование:</b>	Любые мешки в любом количестве. Запрещено использовать треноги или дополнительные жесткие опоры.
<b>Подсчет очков:</b>	По правилам Т-Класс, <b>хит-фактор</b>
<b>Штрафы:</b>	Смена положения с закрытым затвором (для полуавтоматов – с выключенным предохранителем) – 0 очков за упражнение. Выстрел с неправильной ступени – не засчитывается, возврат на нижнюю ступень.



## Универсальный стрелок Long Range -1

19 марта 2022 г. МФОЦ «Патриот»



<b>Упражнение:</b>	<b>№ 11, «Long Range 1200»</b>
<b>Модуль</b>	3
<b>Дистанция</b>	1240 метров
<b>Цель:</b>	Гонг размером 50x40 см (274 очка)
<b>Количество выстрелов:</b>	10 (5 зачетных)
<b>Максимальное количество очков:</b>	1000
<b>Время на подготовку</b>	60 секунд
<b>Время на стрельбу</b>	120 секунд
<b>Положение для стрельбы</b>	За столом
<b>Стартовая позиция:</b>	За столом
<b>Положение оружия:</b>	№2
<b>Старт:</b>	Звуковой сигнал
<b>Процедура выполнения:</b>	По звуковому сигналу поразить цель максимальным количеством выстрелов.
<b>Окончание:</b>	Звуковой сигнал
<b>Допустимое оборудование:</b>	Любые мешки в любом количестве. Запрещено использовать треноги или дополнительные жесткие опоры.
<b>Подсчет очков:</b>	По правилам Т-Класс, <b>очки</b> Начисление очков за попадания: <b>первым</b> выстрелом – 100% очков <b>вторым</b> выстрелом – 85% очков <b>третьим</b> выстрелом – 70% очков <b>четвертым</b> выстрелом – 60% очков <b>пятым</b> и далее выстрелом – 50% очков Максимальное количество зачетных попаданий - <b>пять</b>
<b>Штрафы:</b>	Выстрел после второго звукового сигнала – 0 очков за упражнение.



## Универсальный стрелок Long Range -1

19 марта 2022 г. МФОЦ «Патриот»



<b>Упражнение:</b>	<b>№ 12, «Двойной удар»</b>
<b>Модуль</b>	3
<b>Дистанция</b>	995-1240 метров
<b>Цель:</b>	Гонги: - 40x40 см, 995 м (270 очков) - 50x100 см, 1165 м (246 очков) - 50x40 см, 1240 м (274 очка)
<b>Количество выстрелов:</b>	10 (6 зачетных)
<b>Максимальное количество очков:</b>	1580
<b>Время на подготовку</b>	60 секунд
<b>Время на стрельбу</b>	120 секунд
<b>Положение для стрельбы</b>	За столом
<b>Стартовая позиция:</b>	За столом
<b>Положение оружия:</b>	№2
<b>Старт:</b>	Звуковой сигнал
<b>Процедура выполнения:</b>	По звуковому сигналу дважды поразить цели, последовательно от ближней к дальней. Переход на следующую цель – после двукратного поражения текущей цели.
<b>Окончание:</b>	Звуковой сигнал
<b>Допустимое оборудование:</b>	Любые мешки в любом количестве. Запрещено использовать треноги или дополнительные жесткие опоры.
<b>Подсчет очков:</b>	По правилам Т-Класс, <b>очки</b>
<b>Штрафы:</b>	Выстрел после второго звукового сигнала – 0 очков за упражнение.






200м

Упражнение  
«ОЧКО, ГОСПОДА!»

# 00



[www.fvsr-russia.ru](http://www.fvsr-russia.ru)




**100м**

Упражнение  
«ЗНАЙ СВОЙ ПРЕДЕЛ»

**00**



[www.fvcr-russia.ru](http://www.fvcr-russia.ru)



**300м**

Упражнение  
«МАЛО ПОЛОВИН»



[www.fvsg-russia.ru](http://www.fvsg-russia.ru)

**00**





# Универсальный стрелок Long Range -1

19 марта 2022 г. МФОЦ «Патриот»



**50м**

Упражнение  
«КИРГИЗСКИЙ СТАНДАРТ»

**00**



[www.fvpr-russia.ru](http://www.fvpr-russia.ru)

