



Универсальный стрелок Long Range 4, серия 4 финал

26 ноября 2022 г. МФОЦ «Патриот»



Упражнение:	№ 1, «Морской бой»
Модуль	1
Дистанция	50 метров
Цель:	Бумажная мишень с полем 10x10 клеток размером 1.9x1.9 см, на котором размещены корабли: <ul style="list-style-type: none">• Один четырехпалубный (4 клетки, 1088 очков)• Два трехпалубных (3 клетки, 816 очков)• Три двухпалубных (2 клетки, 544 очка)• Четыре однопалубных (одна клетка, 272 очка)
Количество выстрелов:	5
Максимальное количество очков:	1360
Время на подготовку	60 секунд, общее на сквод
Время на стрельбу	60 секунд
Положение для стрельбы	Лежа
Стартовая позиция:	Лежа
Положение оружия:	№1
Углы безопасности:	$\pm 90^\circ$ горизонтальные, $\pm 90^\circ$ вертикальные
Старт:	Звуковой сигнал
Процедура выполнения:	По звуковому сигналу потопить максимальное количество кораблей, но не менее двух. Корабль считается потопленным, если каждую его клетку есть минимум одно попадание.
Окончание:	Звуковой сигнал
Допустимое оборудование:	Любые мешки в любом количестве. Запрещено использовать треноги или дополнительные жесткие опоры.
Подсчет очков:	По правилам Т-Класс, очки . Засчитываются только потопленные корабли. Попадание в линию засчитывается в пользу стрелка.
Штрафы:	Ноль очков за упражнение: <ul style="list-style-type: none">• Выстрел после второго звукового сигнала• Менее двух потопленных кораблей



Универсальный стрелок Long Range 4, серия 4 финал

26 ноября 2022 г. МФОЦ «Патриот»



Упражнение:	№ 2, «Риск»
Модуль	1
Дистанция	300 метров
Цель:	Бумажная мишень с двумя расположенными одна в другой зачетными зонами: А: \varnothing 10 см (277 очков) Б: 19x19 см
Количество выстрелов:	До 2
Максимальное количество очков:	1108
Время на подготовку	60 секунд, общее на сквод
Время на стрельбу	60 секунд
Положение для стрельбы	Лежа
Стартовая позиция:	Лежа
Положение оружия:	№2
Углы безопасности:	$\pm 90^\circ$ горизонтальные, $\pm 90^\circ$ вертикальные
Старт:	Звуковой сигнал
Процедура выполнения:	По звуковому сигналу поразить мишень одним или двумя выстрелами.
Окончание:	Звуковой сигнал
Допустимое оборудование:	Любые мешки в любом количестве. Запрещено использовать треноги или дополнительные жесткие опоры.
Подсчет очков:	По правилам Т-Класс, очки . Попадание в линию засчитывается НЕ в пользу стрелка. Два попадания в зону А удваивают очки
Штрафы:	Ноль очков за упражнение: <ul style="list-style-type: none">• Выстрел после второго звукового сигнала• Попадание в зону Б



Универсальный стрелок Long Range 4, серия 4 финал

26 ноября 2022 г. МФОЦ «Патриот»



Упражнение:	№ 3, «Очко, господа!»
Модуль	1
Дистанция	200 метров
Цель:	Бумажная мишень с 9 зачетными зонами размерами 4,7x7 см (281 очко каждая), промаркированные игральными картами
Количество выстрелов:	Не ограничено, но менее 2
Максимальное количество очков:	1124
Время на подготовку	60 секунд, общее на сквод
Время на стрельбу	30 секунд
Положение для стрельбы	Лежа
Стартовая позиция:	Лежа
Положение оружия:	№2
Углы безопасности:	$\pm 90^\circ$ горизонтальные, $\pm 90^\circ$ вертикальные
Старт:	Звуковой сигнал
Процедура выполнения:	По звуковому сигналу поразить мишень произвольным количеством выстрелов, набрав 21 очко на игральными картах согласно их достоинству: <ul style="list-style-type: none">• Туз – 11 очков• Король – 4 очка• Дама – 3 очка• Валет – 2 очка• Остальные по номиналу
Окончание:	Каждая карта засчитывается не более одного раза. Звуковой сигнал
Допустимое оборудование:	Любые мешки в любом количестве. Запрещено использовать треноги или дополнительные жесткие опоры.
Подсчет очков:	По правилам Т-Класс, очки . Результат упражнения: сумма очков за количество пораженных карт в комбинации. Попадание в линию засчитывается НЕ в пользу стрелка.
Штрафы:	Ноль очков за упражнение: <ul style="list-style-type: none">• Выстрел после второго звукового сигнала• Сумма очков на картах, отличная от 21



Универсальный стрелок Long Range 4, серия 4 финал

26 ноября 2022 г. МФОЦ «Патриот»



Упражнение:	№ 4, «Киргизский стандарт по разделениям»
Модуль	1
Дистанция	50 метров
Цель:	Бумажная мишень с двум расположенными одна в другой зачетными зонами: А: \varnothing 5 см (210 очков) Б: \varnothing 15 см (10 очков)
Количество выстрелов:	6
Максимальное количество очков:	1260
Время на подготовку	60 секунд, общее на сквод
Положение для стрельбы	Стоя, лежа с опорой на локти
Время на стрельбу	2 отдельных старта по 30 секунд
Стартовая позиция:	Старт №1: Стоя на линии огня, винтовка в руках у бедра, ствол винтовки направлен в сторону мишени. Старт №2: Стоя на линии огня, винтовка лежит у ног
Положение оружия:	№2
Углы безопасности:	$\pm 90^\circ$ горизонтальные, $\pm 90^\circ$ вертикальные
Старт:	Звуковой сигнал
Процедура выполнения:	По звуковому сигналу поразить цель 3 выстрелами. Первый старт – стоя Второй старт – лежа
Окончание:	Звуковой сигнал
Допустимое оборудование:	Для всех положений стрельбы запрещено использовать любые упоры, включая сошки, треноги, ремни, мешки, под сумки, рюкзаки и т. п. Запрещено изменять конфигурацию винтовки перед упражнением.
Подсчет очков:	По правилам Т-Класс, очки
Штрафы:	Ноль очков за упражнение: <ul style="list-style-type: none">• Выстрел после второго звукового сигнала• Более трех выстрелов за один старт



Универсальный стрелок Long Range 4, серия 4 финал

26 ноября 2022 г. МФОЦ «Патриот»



Упражнение:	№ 5, «Уходя, гасите свет»
Модуль	2
Дистанция	300 метров
Цель:	Лампочка \varnothing 5,5 см (293 очка)
Количество выстрелов:	До 10
Максимальное количество очков:	-
Время на подготовку	60 секунд, общее на сквод
Положение для стрельбы	Лежа
Время на стрельбу	60 секунд
Стартовая позиция:	Стоя
Положение оружия:	№2, винтовка лежит на позиции
Углы безопасности:	$\pm 90^\circ$ горизонтальные, $\pm 90^\circ$ вертикальные
Старт:	Звуковой сигнал
Процедура выполнения:	По звуковому сигналу поразить цель
Окончание:	Звуковой сигнал
Допустимое оборудование:	Только сошки
Подсчет очков:	По правилам Т-Класс, хит-фактор . Начисление очков за поражение цели: первым выстрелом – 100% очков вторым выстрелом – 90% очков третьим выстрелом – 85% очков четвертым выстрелом – 80% очков пятым выстрелом – 75% очков шестым выстрелом – 70% очков седьмым выстрелом – 65% очков восьмым выстрелом – 60% очков девятым выстрелом – 55% очков десятым выстрелом – 50% очков
Штрафы:	Выстрел после второго звукового сигнала – 0 очков за упражнение.



Универсальный стрелок Long Range 4, серия 4 финал

26 ноября 2022 г. МФОЦ «Патриот»



Упражнение:	№ 6, «Ставим точку»
Модуль	1
Дистанция	100 метров
Цель:	Бумажная мишень с пятью целями \varnothing 1 см (300 очков каждая)
Количество выстрелов:	5
Максимальное количество очков:	1500
Время на подготовку	60 секунд, общее на сквод
Время на стрельбу	60 секунд
Положение для стрельбы	Лежа
Стартовая позиция:	Лежа
Положение оружия:	№2
Углы безопасности:	$\pm 90^\circ$ горизонтальные, $\pm 90^\circ$ вертикальные
Старт:	Звуковой сигнал
Процедура выполнения:	По звуковому сигналу поразить цели одним выстрелом каждую.
Окончание:	Звуковой сигнал
Допустимое оборудование:	Любые мешки в любом количестве. Запрещено использовать треноги или дополнительные жесткие опоры.
Подсчет очков:	По правилам Т-Класс, очки . Попадание в линию засчитывается в пользу стрелка.
Штрафы:	Выстрел после второго звукового сигнала – 0 очков за упражнение.



Универсальный стрелок Long Range 4, серия 4 финал

26 ноября 2022 г. МФОЦ «Патриот»



Упражнение:	№ 7, «Короткие перебежки»
Модуль	3
Дистанция	Около 650 метров
Цели:	Гонг \varnothing 40 см (247 очков)
Количество выстрелов:	6
Максимальное количество очков:	-
Время на подготовку	120 общее на сквод
Время на стрельбу	По последнему выстрелу или 120 секунд
Положение для стрельбы	Лежа
Стартовая позиция:	Лежа на правой или левой позиции
Положение оружия:	№2
Старт:	Звуковой сигнал
Процедура выполнения:	По звуковому сигналу поразить гонг максимальное количество раз, произведя 6 выстрелов по целям. После каждого выстрела – обязательная смена позиции.
Окончание:	Звуковой сигнал
Допустимое оборудование:	Один мешок любого вида.
Подсчет очков:	По правилам Т-Класс, хит-фактор .
Штрафы:	Ноль очков за упражнение: <ul style="list-style-type: none">• Выстрел после второго звукового сигнала• Более одного выстрела подряд с одной позиции• Смена позиции с закрытым затвором (для болтов) или выключенным предохранителем (для полуавтоматов)



Универсальный стрелок Long Range 4, серия 4 финал

26 ноября 2022 г. МФОЦ «Патриот»



Упражнение:	№ 8, «Из глубины»
Модуль	3
Дистанция	От 1080 до 1000 метров
Цели:	Гонги: А: \varnothing 40 см, 1080 метров (273 очка) Б: \varnothing 40 см, 1000 метров (270 очков)
Количество выстрелов:	8
Максимальное количество очков:	2172
Время на подготовку	30 секунд
Время на стрельбу	120 секунд
Положение для стрельбы	Лежа
Стартовая позиция:	Лежа
Положение оружия:	№2
Углы безопасности:	$\pm 90^\circ$ горизонтальные, $\pm 90^\circ$ вертикальные
Старт:	Звуковой сигнал
Процедура выполнения:	По звуковому сигналу поразить цели максимальное количество раз. Обязательная смена цели после попадания или после двух выстрелов подряд.
Окончание:	Звуковой сигнал
Допустимое оборудование:	Любые мешки в любом количестве. Запрещено использовать треноги или дополнительные жесткие опоры.
Подсчет очков:	По правилам Т-Класс, очки . Попадание первым выстрелом – 100% очков, вторым выстрелом – 50% очков.
Штрафы:	Ноль очков за упражнение: <ul style="list-style-type: none">• Выстрел после второго звукового сигнала• Более двух выстрелов подряд с одной позиции• Нарушение порядка поражения целей



Универсальный стрелок Long Range 4, серия 4 финал

26 ноября 2022 г. МФОЦ «Патриот»



Упражнение:	№ 9, «Ёлка»
Модуль	2
Дистанция	475 метров
Цель:	Четыре гонга: А: \varnothing 50 см (205 очков) Б: \varnothing 40 см (226 очков) В: \varnothing 30 см (247очка) Г: \varnothing 20 см (268 очков)
Количество выстрелов:	Не ограничено
Максимальное количество очков:	-
Время на подготовку	120 секунд, общее на сквод, без оружия
Время на стрельбу	По последнему выстрелу или 120 секунд
Положение для стрельбы	С опорой на ветви ёлки
Стартовая позиция:	Стоя на стартовой линии, винтовка в руках у бедра, ствол винтовки направлен в сторону мишени.
Положение оружия:	№2
Углы безопасности:	$\pm 90^\circ$ горизонтальные, $\pm 90^\circ$ вертикальные
Старт:	Звуковой сигнал
Процедура выполнения:	По звуковому сигналу последовательно поразить гонги в порядке А \triangleright Б \triangleright В \triangleright Г с ветвей ёлки, начиная с верхней. Каждый новый выстрел производится с новой ветви, смещаясь на одну ветвь вниз и на противоположную сторону ёлки. Выстрел с неправильной ветви – не засчитывается, возврат на самую верхнюю ветвь.
Окончание:	Звуковой сигнал
Допустимое оборудование:	Любые мешки в любом количестве. Запрещено использовать треноги или дополнительные жесткие опоры.
Подсчет очков:	По правилам Т-Класс, хит-фактор
Штрафы:	Ноль очков за упражнение: <ul style="list-style-type: none">• Выстрел после второго звукового сигнала• Смена позиции с закрытым затвором (для болтов) или выключенным предохранителем (для полуавтоматов)



Универсальный стрелок Long Range 4, серия 4 финал

26 ноября 2022 г. МФОЦ «Патриот»



Упражнение:	№10, «Моссад»
Модуль	1
Дистанция	от 300 до 500 метров
Цели:	3 гонга: А: \varnothing 30 см, около 300 метров (210 очков) Б: \varnothing 30 см, около 400 метров (237 очков) В: \varnothing 30 см, около 500 метров (250 очков)
Количество выстрелов:	6
Максимальное количество очков:	1046
Время на подготовку	120 секунд, общее на сквод, без оружия
Время на стрельбу	По последнему выстрелу или 120 секунд
Положение для стрельбы	С опорой на декорацию
Стартовая позиция:	Стоя на стартовой позиции, винтовка в руках у бедра, ствол винтовки направлен в сторону мишени.
Положение оружия:	№2
Углы безопасности:	$\pm 90^\circ$ горизонтальные, $\pm 90^\circ$ вертикальные
Старт:	Звуковой сигнал
Процедура выполнения:	По звуковому сигналу поразить гонги, последовательно занимая следующие позиции: <ul style="list-style-type: none">• из порта, винтовка располагается горизонтально – ближний гонг;• с пересечения балок – средний гонг;• с нижней балки – дальний гонг С каждой позиции производится по 2 выстрела.
Окончание:	Звуковой сигнал
Допустимое оборудование:	Любые мешки в любом количестве. Запрещено использовать треноги или дополнительные жесткие опоры.
Подсчет очков:	По правилам Т-Класс, очки . Попадание первым выстрелом – 100% очков, вторым выстрелом – 50% очков.
Штрафы:	Ноль очков за упражнение: <ul style="list-style-type: none">• Выстрел после второго звукового сигнала;• Более двух выстрелов из одного положения;• Смена положения с закрытым затвором (для полуавтоматов – с выключенным предохранителем)



Универсальный стрелок Long Range 4, серия 4 финал

26 ноября 2022 г. МФОЦ «Патриот»



Упражнение:	№ 11, «По большому или по маленькому»
Модуль:	2
Дистанция:	От 300 до 500 метров
Цели:	Две серии гонгов: 300 метров: А1 - \varnothing 20см (243 очка), А2 - \varnothing 30см (210 очков); 400 метров: Б1: \varnothing 20см (260 очков), Б2 - \varnothing 30см (235 очков); 500 метров: В1: \varnothing 20см (270 очков), В2 - \varnothing 30см (250 очков)
Количество выстрелов:	Не ограничено
Максимальное количество очков:	-
Время на подготовку	нет
Время на стрельбу	По последнему выстрелу или 120 секунд
Положение для стрельбы	Лежа
Углы безопасности:	$\pm 90^\circ$ горизонтальные, $\pm 90^\circ$ вертикальные
Стартовая позиция:	Лежа
Положение оружия:	№2
Старт:	Звуковой сигнал
Процедура выполнения:	По звуковому сигналу последовательно дважды поразить гонги из одной серии в порядке А \triangleright Б \triangleright В . Стрелок самостоятельно выбирает серию гонгов (большие или маленькие). Переход к следующему гонгу серии только после двукратного поражения предыдущего.
Окончание:	Звуковой сигнал
Допустимое оборудование:	Любые мешки в любом количестве. Запрещено использовать треноги или дополнительные жесткие опоры.
Подсчет очков:	По правилам Т-Класс, хит-фактор
Штрафы:	Ноль очков за упражнение: <ul style="list-style-type: none">• Выстрел после второго звукового сигнала• Нарушение порядка поражения целей• Поражение гонга из другой серии



Универсальный стрелок Long Range 4, серия 4 Финал

26 ноября 2022 г. МФОЦ «Патриот»



Упражнение:	№ 12, «Смена уровня»
Модуль:	2
Дистанция:	около 600 метров
Цель:	Гонг Ø30см (260 очков)
Количество выстрелов:	Не ограничено
Максимальное количество очков:	-
Время на подготовку	120 секунд, общее на сквод
Время на стрельбу	По последнему выстрелу или 120 секунд
Положение для стрельбы	Лежа, с опорой на амбразуру, с опорой декорацию
Стартовая позиция:	Стоя
Положение оружия:	№2, винтовка лежит на позиции
Углы безопасности:	±90° горизонтальные, ±90° вертикальные
Старт:	Звуковой сигнал
Процедура выполнения:	По звуковому сигналу поразить цель последовательно с каждой позиции: <ol style="list-style-type: none">1. Лежа2. С опорой на левую амбразуру3. С опорой на стол4. С опорой на правую амбразуру5. Лежа
Окончание:	Смена позиции – после поражения цели Звуковой сигнал
Допустимое оборудование:	Только сошки
Подсчет очков:	По правилам Т-Класс, хит-фактор
Штрафы:	Ноль очков за упражнение: <ul style="list-style-type: none">• Выстрел после второго звукового сигнала• Смена позиции с закрытым затвором (для болтов) или выключенным предохранителем (для полуавтоматов)• Смена позиции без поражения цели



Универсальный стрелок Long Range 4, серия 4 финал

26 ноября 2022 г. МФОЦ «Патриот»



Упражнение:	№ 13, «LR -1200»
Модуль:	3
Дистанция	1200 метров
Цель:	Гонг размером 50x40 см (273 очка)
Количество выстрелов:	10
Максимальное количество очков:	2001
Время на подготовку	30 секунд
Время на стрельбу	120 секунд
Положение для стрельбы	Лежа
Стартовая позиция:	Лежа
Положение оружия:	№2
Углы безопасности:	±90° горизонтальные, ±90° вертикальные
Старт:	Звуковой сигнал
Процедура выполнения:	По звуковому сигналу поразить цель максимальным количеством выстрелов.
Окончание:	Звуковой сигнал
Допустимое оборудование:	Любые мешки в любом количестве. Запрещено использовать треноги или дополнительные жесткие опоры.
Подсчет очков:	По правилам Т-Класс, очки Начисление очков за попадания: первым выстрелом – 100% очков вторым выстрелом – 90% очков третьим выстрелом – 85% очков четвертым выстрелом – 80% очков пятым выстрелом – 75% очков шестым выстрелом – 70% очков седьмым выстрелом – 65% очков восьмым выстрелом – 60% очков девятым выстрелом – 55% очков десятым выстрелом – 50% очков
Штрафы:	Выстрел после второго звукового сигнала – 0 очков за упражнение.



Универсальный стрелок Long Range 4, серия 4 финал

26 ноября 2022 г. МФОЦ «Патриот»



Упражнение:	№ 14, «Туда и обратно»
Модуль:	3
Дистанция	от 700 до 900 метров
Цели:	Три гонга $\varnothing 40$ см: А: около 700 метров (253 очка) Б: около 800 метров (260 очков) В: около 900 метров (266 очков)
Количество выстрелов:	До 10
Максимальное количество очков:	1292
Время на подготовку	30 секунд
Время на стрельбу	120 секунд
Положение для стрельбы	Лежа
Стартовая позиция:	Лежа
Положение оружия:	№2
Углы безопасности:	$\pm 90^\circ$ горизонтальные, $\pm 90^\circ$ вертикальные
Старт:	Звуковой сигнал
Процедура выполнения:	По звуковому сигналу поразить цели последовательно в порядке А ▷ Б ▷ В ▷ Б ▷ А . В случае промаха – повторный выстрел по цели, в случае повторного промаха – переход к следующей цели.
Окончание:	Звуковой сигнал
Допустимое оборудование:	Без ограничений
Подсчет очков:	По правилам Т-Класс, очки . Попадание первым выстрелом – 100% очков, вторым выстрелом – 50% очков.
Штрафы:	Ноль очков за упражнение: <ul style="list-style-type: none">• Выстрел после второго звукового сигнала• Более двух выстрелов в один гонг• Нарушение порядка поражения целей



Универсальный стрелок Long Range 4, серия 4 Финал

26 ноября 2022 г. МФОЦ «Патриот»



50 м
МОРСКОЙ
БОЙ

00



www.fvsr-russia.ru



Универсальный стрелок Long Range 4, серия 4 финал

26 ноября 2022 г. МФОЦ «Патриот»



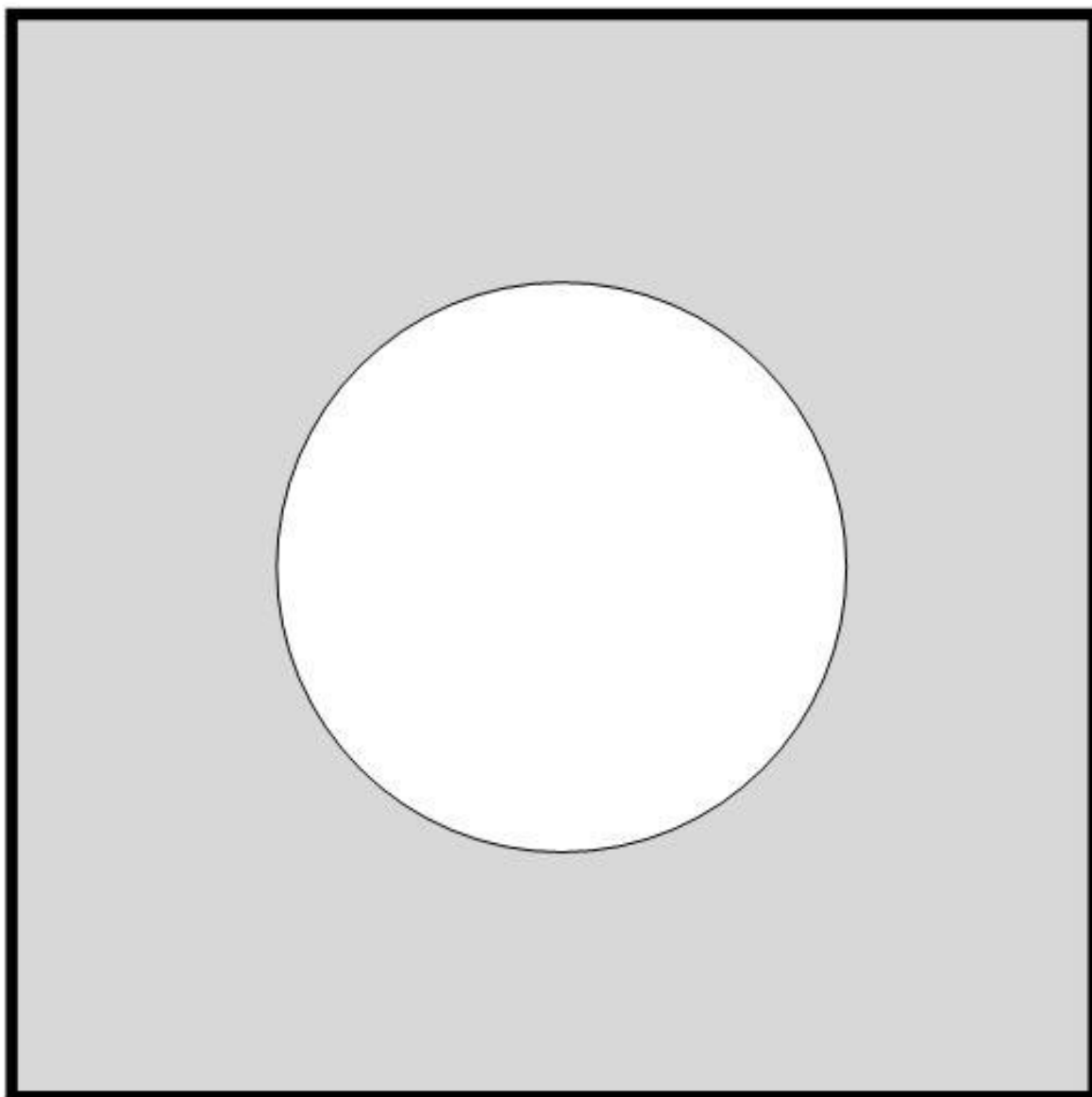
300 м

«РИСК»

00



www.fvsv-russia.ru





Универсальный стрелок Long Range 4, серия 4 финал

26 ноября 2022 г. МФОЦ «Патриот»








200м

Упражнение
«ОЧКО, ГОСПОДА!»

00



www.fvsvr-russia.ru





Универсальный стрелок Long Range 4, серия 4 финал

26 ноября 2022 г. МФОЦ «Патриот»



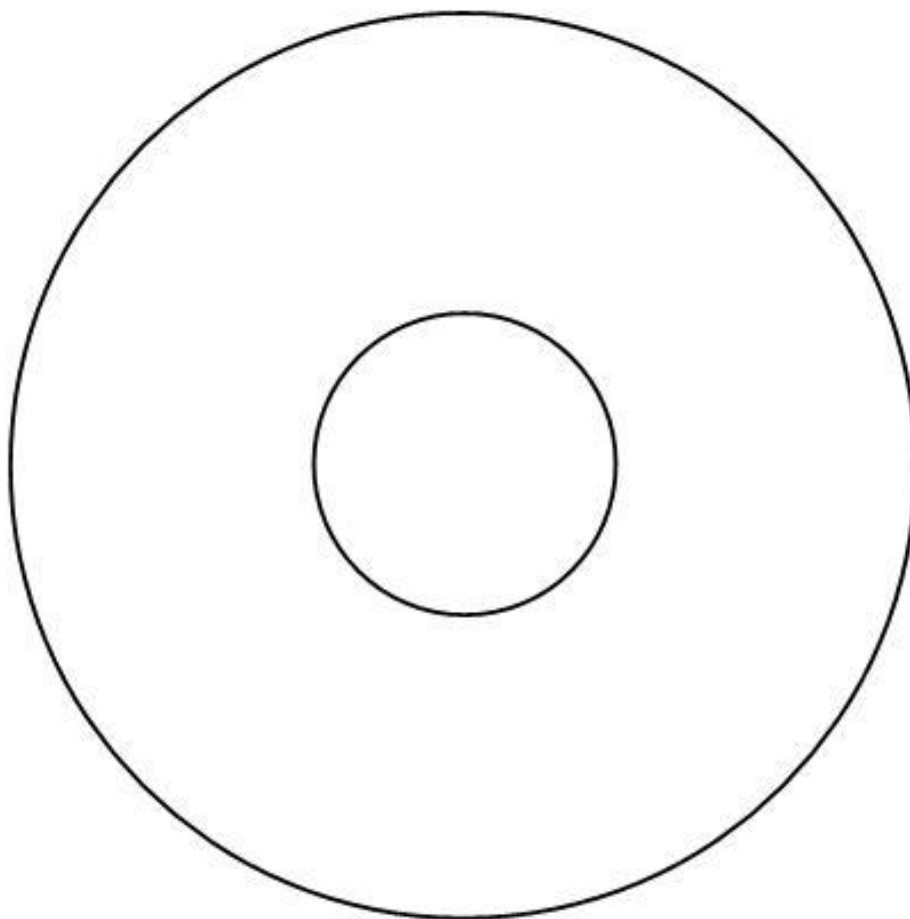
50м

**КИРГИЗСКИЙ
СТАНДАРТ**

00



www.fvsv-russia.ru





Универсальный стрелок Long Range 4, серия 4 Финал

26 ноября 2022 г. МФОЦ «Патриот»



100 м

СТАВИМ
ТОЧКУ

00



www.fvsg-russia.ru

