



Универсальный стрелок Серия 1, матч 1

22 января 2022 г. МФОЦ «Патриот»



Упражнение:	№ 1, «3 x 300»
Дистанция	300 метров
Модуль	1
Цель:	Бумажная мишень с тремя зачетными зонами: $\varnothing 15$ см (260 очков), $\varnothing 10$ см (277 очков) и 3x3 см (300 очков), расположенными одна в другой
Количество выстрелов:	3
Максимальное количество очков:	900
Время на подготовку	60 секунд, общее на сквод
Время на стрельбу	20 секунд
Положение для стрельбы	Лежа
Стартовая позиция:	Лежа
Положение оружия:	№1
Старт:	Звуковой сигнал
Процедура выполнения:	По звуковому сигналу поразить мишень тремя выстрелами. Попадание в линию засчитывается в пользу стрелка.
Окончание:	Звуковой сигнал
Допустимое оборудование:	Любые мешки в любом количестве. Запрещено использовать треноги или дополнительные жесткие опоры.
Подсчет очков:	По правилам Т-Класс, очки
Штрафы:	Выстрел после второго звукового сигнала – 0 очков за упражнение.



Универсальный стрелок Серия 1, матч 1

22 января 2022 г. МФОЦ «Патриот»



Упражнение:	№2, «Звенья цепи»
Дистанция	100 метров
Модуль	1
Цель:	Бумажная мишень с 5-ю целями, каждая цель с двумя зачетными зонами (внешний круг и внутренний): №1 - Ø3,5 и Ø2,2см (275 и 288 очков) №2 - Ø3,5 и Ø2,1см (275 и 289 очков) №3 - Ø3,5 и Ø2,0см (275 и 290 очков) №4 - Ø3,5 и Ø1,9см (275 и 291 очков) №5 - Ø3,5 и Ø1,8см (275 и 292 очков)
Количество выстрелов:	5
Максимальное количество очков:	1450
Время на подготовку	60 секунд, общее на сквод
Время на стрельбу	60 секунд
Положение для стрельбы	Лежа
Стартовая позиция:	Лежа
Положение оружия:	№1
Старт:	Звуковой сигнал
Процедура выполнения:	По звуковому сигналу поразить цели одним выстрелом каждую, строго последовательно по возрастанию номеров целей. Переход к следующей цели только после поражения предыдущей. Попадание в линию засчитывается в пользу стрелка.
Окончание:	Звуковой сигнал
Допустимое оборудование:	Любые мешки в любом количестве. Запрещено использовать треноги или дополнительные жесткие опоры.
Подсчет очков:	По правилам Т-Класс, очки
Штрафы:	Выстрел после второго звукового сигнала – 0 очков за упражнение. Непоследовательное поражение целей («прерванная цепь») – 0 очков за упражнение.



Универсальный стрелок Серия 1, матч 1

22 января 2022 г. МФОЦ «Патриот»



Упражнение:	№ 3, «Стандарт»
Дистанция	100 метров
Модуль	1
Цель:	Бумажная мишень с тремя зачетными зонами $\varnothing 19,8$ см (112 очков), $\varnothing 12,7$ см (193 очка) и 3x3 см (280 очков), расположенными одна в другой
Количество выстрелов:	6
Максимальное количество очков:	1680
Время на подготовку	60 секунд, общее на сквод
Положение для стрельбы	Стоя, с колена (или сидя), лежа (с опорой на локти)
Время на стрельбу	60 секунд
Стартовая позиция:	Стоя на линии огня, винтовка в руках у бедра, ствол винтовки направлен в сторону мишени.
Положение оружия:	№2
Старт:	Звуковой сигнал
Процедура выполнения:	По звуковому сигналу поразить цель последовательно двумя выстрелами стоя, с колена или сидя и лежа с локтей. Попадание в линию засчитывается в пользу стрелка
Окончание:	Звуковой сигнал
Допустимое оборудование:	Для всех положений стрельбы запрещено использовать любые дополнительные упоры, включая треноги, сошки, ремни, мешки, под сумки, рюкзаки и т.п.
Подсчет очков:	По правилам Т-Класс, очки
Штрафы:	Выстрел после второго звукового сигнала – 0 очков за упражнение. Более двух выстрелов из каждого положения – 0 очков за упражнение. Смена положения с закрытым затвором (для полуавтоматов – с выключенным предохранителем) – 0 очков за упражнение.



Универсальный стрелок Серия 1, матч 1

22 января 2022 г. МФОЦ «Патриот»



Упражнение:	№ 4, «Трудная мишень»
Дистанция	300 метров
Модуль	3
Цель:	Бумажная мишень с одной зачетной зоной «А» ø8,7 см (281 очко), и частично закрывающей ее штрафной зоной «Б» ø11,5 см
Количество выстрелов:	2
Максимальное количество очков:	562
Время на подготовку	60 секунд, общее на сквод
Время на стрельбу	30 секунд
Положение для стрельбы	Лежа
Стартовая позиция:	Лежа
Положение оружия:	№2
Старт:	Звуковой сигнал
Процедура выполнения:	По звуковому сигналу поразить мишень двумя выстрелами. Попадание в линию зачетной зоны «А» засчитывается в пользу стрелка.
Окончание:	Звуковой сигнал
Допустимое оборудование:	Любые мешки в любом количестве. Запрещено использовать треноги или дополнительные жесткие опоры.
Подсчет очков:	По правилам Т-Класс, очки
Штрафы:	Попадание в штрафную зону «Б», включая касание линии штрафной зоны – 0 очков за упражнение. Выстрел после второго звукового сигнала – 0 очков за упражнение.



Универсальный стрелок Серия 1, матч 1

22 января 2022 г. МФОЦ «Патриот»



Упражнение:	№ 5, «Чистое попадание»
Дистанция	300 метров
Модуль	3
Цель:	Бумажная мишень с четырьмя зачетными зонами: «А», «В» и «С» \varnothing 4,4см (295 очков), и «D» \varnothing 19 см (247 очков)
Количество выстрелов:	3
Максимальное количество очков:	885
Время на подготовку	60 секунд, общее на сквод
Время на стрельбу	По последнему выстрелу или 30 секунд
Положение для стрельбы	Лежа
Стартовая позиция:	Лежа
Положение оружия:	№2
Старт:	Звуковой сигнал
Процедура выполнения:	По звуковому сигналу поразить мишень тремя выстрелами. В зачетных зонах «А», «Б» и «С» засчитывается не более одного попадания. Попадание в линию засчитывается НЕ в пользу стрелка.
Окончание:	Звуковой сигнал
Допустимое оборудование:	Любые мешки в любом количестве. Запрещено использовать треноги или дополнительные жесткие опоры.
Подсчет очков:	По правилам Т-Класс, хит-фактор
Штрафы:	Выстрел после второго звукового сигнала – 0 очков за упражнение. Отсутствие трех попаданий в любых зачетных зонах – 0 очков за упражнение.



Универсальный стрелок Серия 1, матч 1

22 января 2022 г. МФОЦ «Патриот»



Упражнение:	№ 6, «Баррикада»
Модуль	1
Цель:	2 гонга $\varnothing 20$ см: 250 метров (230 очков) и 300 метров (243 очка)
Количество выстрелов:	До 8, минимум 4
Максимальное количество очков:	944
Время на подготовку	120 секунд, общее на сквод, без оружия
Время на стрельбу	120 секунд
Положение для стрельбы	С опорой на баррикаду
Стартовая позиция:	Стоя на стартовой позиции, винтовка в руках у бедра, ствол винтовки направлен в сторону мишени.
Положение оружия:	№2
Старт:	Звуковой сигнал
Процедура выполнения:	По звуковому сигналу поразить гонги, последовательно занимая следующие позиции: <ul style="list-style-type: none">• с колена с сильного плеча - дальний гонг;• стоя с сильного плеча – ближний гонг;• стоя со слабого плеча – ближний гонг;• с колена со слабого плеча – дальний гонг; В случае промаха производится повторный выстрел с текущей позиции, в случае повторного промаха – переход к следующей позиции. Попадание первым выстрелом – 100% очков, вторым выстрелом – 50% очков.
Окончание:	Звуковой сигнал
Допустимое оборудование:	Любые мешки в любом количестве. Запрещено использовать треноги или дополнительные жесткие опоры.
Подсчет очков:	По правилам Т-Класс, очки
Штрафы:	Выстрел после второго звукового сигнала – 0 очков за упражнение. Более двух выстрелов из одного положения – 0 очков за упражнение. Смена положения с закрытым затвором (для полуавтоматов – с выключенным предохранителем) – 0 очков за упражнение



Универсальный стрелок Серия 1, матч 1

22 января 2022 г. МФОЦ «Патриот»



Упражнение:	№7, «Лестница Нефедова»
Модуль	1
Цель:	3 гонга \varnothing 20 см: 200 метров (210 очков), 250 метров (230 очков) и 300 метров (243 очка)
Количество выстрелов:	До 6, минимум 3
Максимальное количество очков:	683
Время на подготовку	120 секунд, общее на сквод, без оружия
Время на стрельбу	120 секунд
Положение для стрельбы	С опорой на «лестницу Нефедова»
Стартовая позиция:	Стоя на стартовой позиции, винтовка в руках у бедра, ствол винтовки направлен в сторону мишени.
Положение оружия:	№2
Старт:	Звуковой сигнал
Процедура выполнения:	По звуковому сигналу поразить гонги, последовательно занимая следующие позиции: <ul style="list-style-type: none">• из порта, винтовка располагается горизонтально – ближний гонг;• с пересечения балок – средний гонг;• с нижней балки – дальний гонг В случае промаха производится повторный выстрел с текущей позиции, в случае повторного промаха – переход к следующей позиции. Попадание первым выстрелом – 100% очков, вторым выстрелом – 50% очков.
Окончание:	Звуковой сигнал
Допустимое оборудование:	Любые мешки в любом количестве. Запрещено использовать треноги или дополнительные жесткие опоры.
Подсчет очков:	По правилам Т-Класс, очки
Штрафы:	Выстрел после второго звукового сигнала – 0 очков за упражнение. Более двух выстрелов из одного положения – 0 очков за упражнение. Смена положения с закрытым затвором (для полуавтоматов – с выключенным предохранителем) – 0 очков за упражнение



Универсальный стрелок Серия 1, матч 1

22 января 2022 г. МФОЦ «Патриот»



Упражнение:	№ 8, «Крыша»
Модуль	2
Цель:	4 гонга \varnothing 20 см: 180 метров (199 очков), 240 метров (227 очков), 270 метров (236 очков), 300 метров (243 очка)
Количество выстрелов:	До 8, минимум 4
Максимальное количество очков:	905
Время на подготовку	120 секунд, общее на сквод, без оружия
Время на стрельбу	По последнему выстрелу
Положение для стрельбы	С крыши, с опорой на ее поверхность
Стартовая позиция:	Стоя на линии огня, винтовка в руках у бедра, ствол винтовки направлен в сторону мишени.
Положение оружия:	№2
Старт:	Звуковой сигнал
Процедура выполнения:	По звуковому сигналу поразить гонги, последовательно от дальнего к ближнему. Переход к следующему гонгу только после поражения предыдущего.
Окончание:	Звуковой сигнал
Допустимое оборудование:	Любые мешки в любом количестве. Запрещено использовать треноги или дополнительные жесткие опоры.
Подсчет очков:	По правилам Т-Класс, хит-фактор
Штрафы:	Пропуск гонга – 0 очков за упражнение. Выстрел после второго звукового сигнала – 0 очков за упражнение.



Универсальный стрелок Серия 1, матч 1

22 января 2022 г. МФОЦ «Патриот»



Упражнение:	№ 9, «Ёлка»
Модуль	2
Цель:	4 гонга \varnothing 30 см: 230 метров (180 очков), 260 метров (195 очков), 280 метров (203 очка), 305 метров (212 очков)
Количество выстрелов:	Не ограничено
Максимальное количество очков:	790
Время на подготовку	120 секунд, общее на сквод, без оружия
Время на стрельбу	По последнему выстрелу или 120 секунд
Положение для стрельбы	С опорой на ветви ёлки
Стартовая позиция:	Стоя на стартовой линии, винтовка в руках у бедра, ствол винтовки направлен в сторону мишени.
Положение оружия:	№2
Старт:	Звуковой сигнал
Процедура выполнения:	По звуковому сигналу последовательно поразить гонги от ближнего к дальнему с ветвей ёлки, начиная с верхней. Каждый новый выстрел производится с новой ветви, смещаясь на одну ветвь вниз и на противоположную сторону ёлки.
Окончание:	Звуковой сигнал
Допустимое оборудование:	Любые мешки в любом количестве. Запрещено использовать треноги или дополнительные жесткие опоры.
Подсчет очков:	По правилам Т-Класс, хит-фактор
Штрафы:	Смена положения с закрытым затвором (для полуавтоматов – с выключенным предохранителем) – 0 очков за упражнение. Выстрел с неправильной ветви – не засчитывается, возврат на самую верхнюю ветвь.



Универсальный стрелок Серия 1, матч 1

22 января 2022 г. МФОЦ «Патриот»

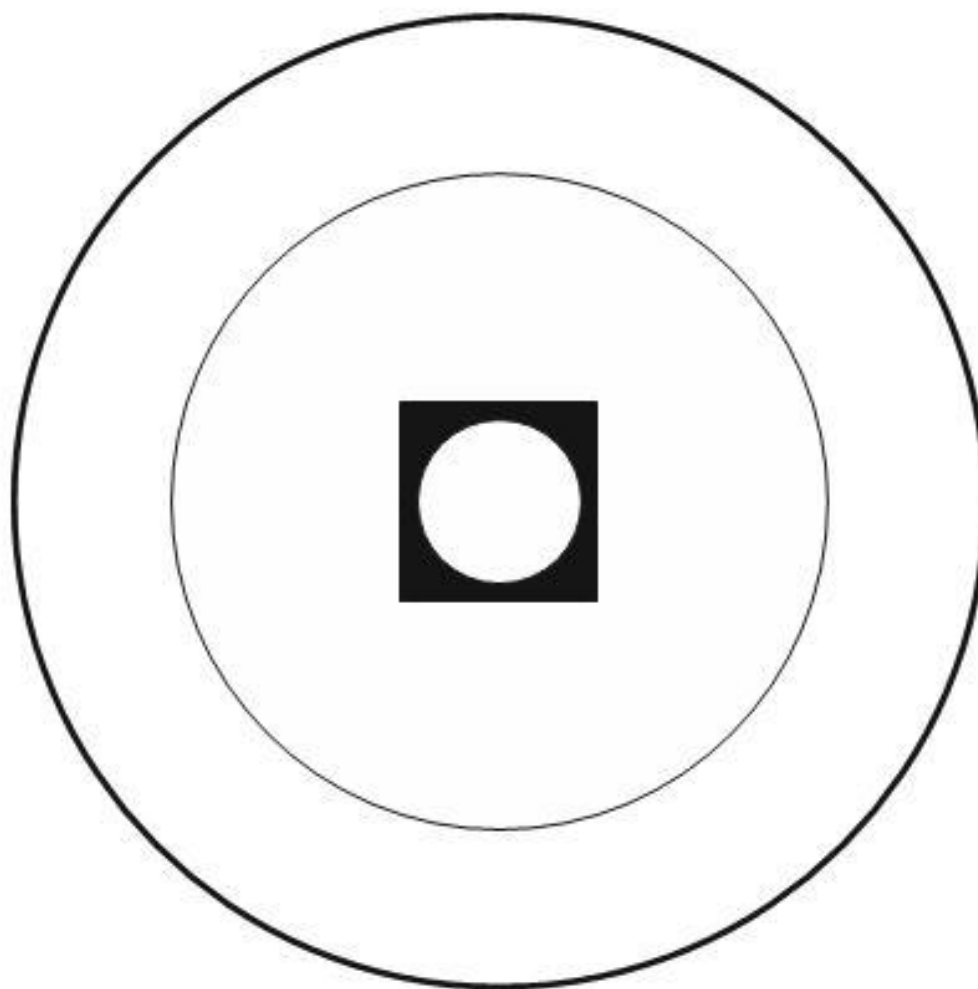


300м

Упражнение «3 X 300»



01






Универсальный стрелок Серия 1, матч 1

22 января 2022 г. МФОЦ «Патриот»



100М
Упражнение «Звенья цепи ФВSR»

01А





Универсальный стрелок Серия 1, матч 1

22 января 2022 г. МФОЦ «Патриот»



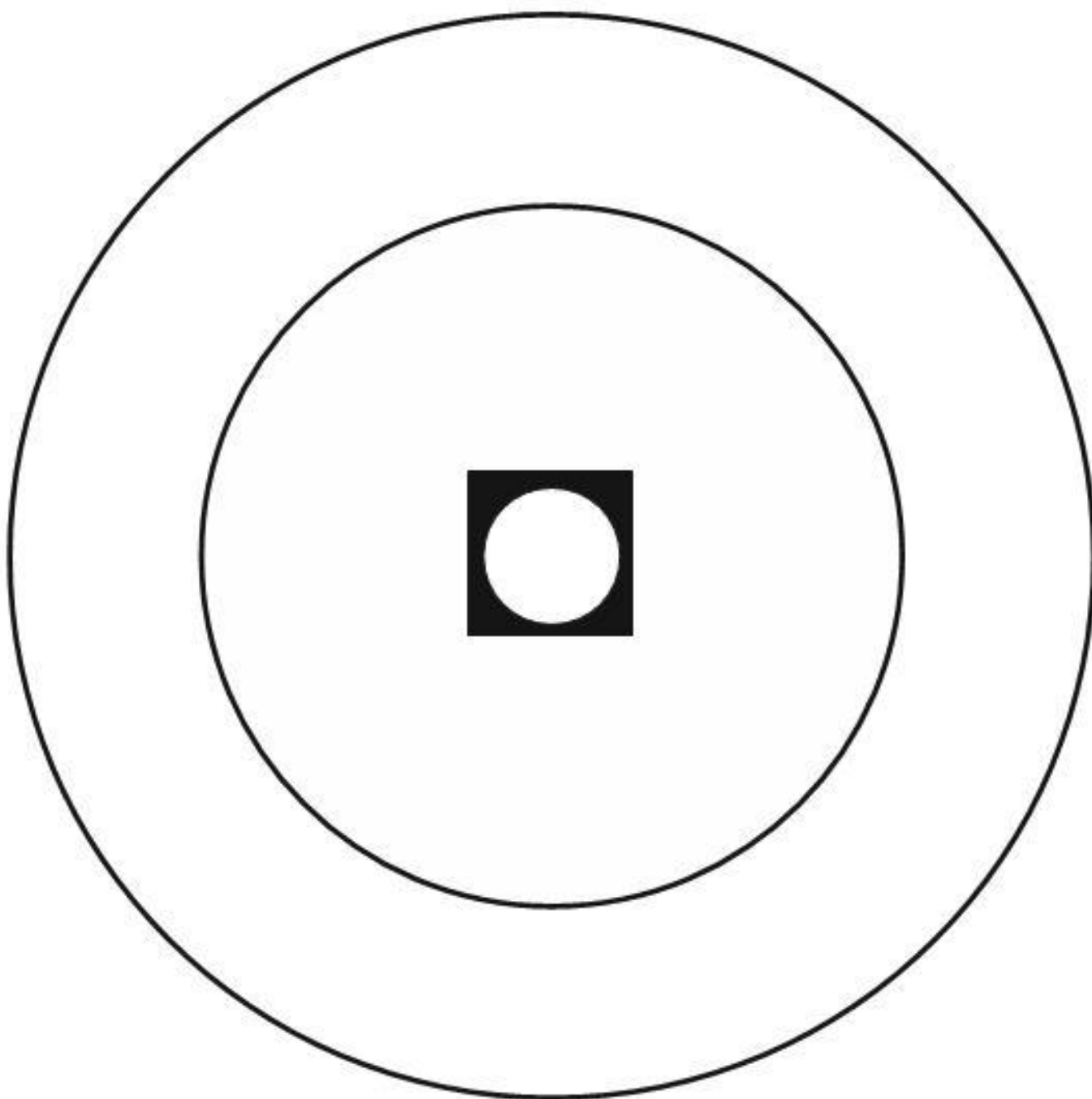
100м

Упражнение
«СТАНДАРТ»

01



www.fvsr-russia.ru





Универсальный стрелок Серия 1, матч 1

22 января 2022 г. МФОЦ «Патриот»



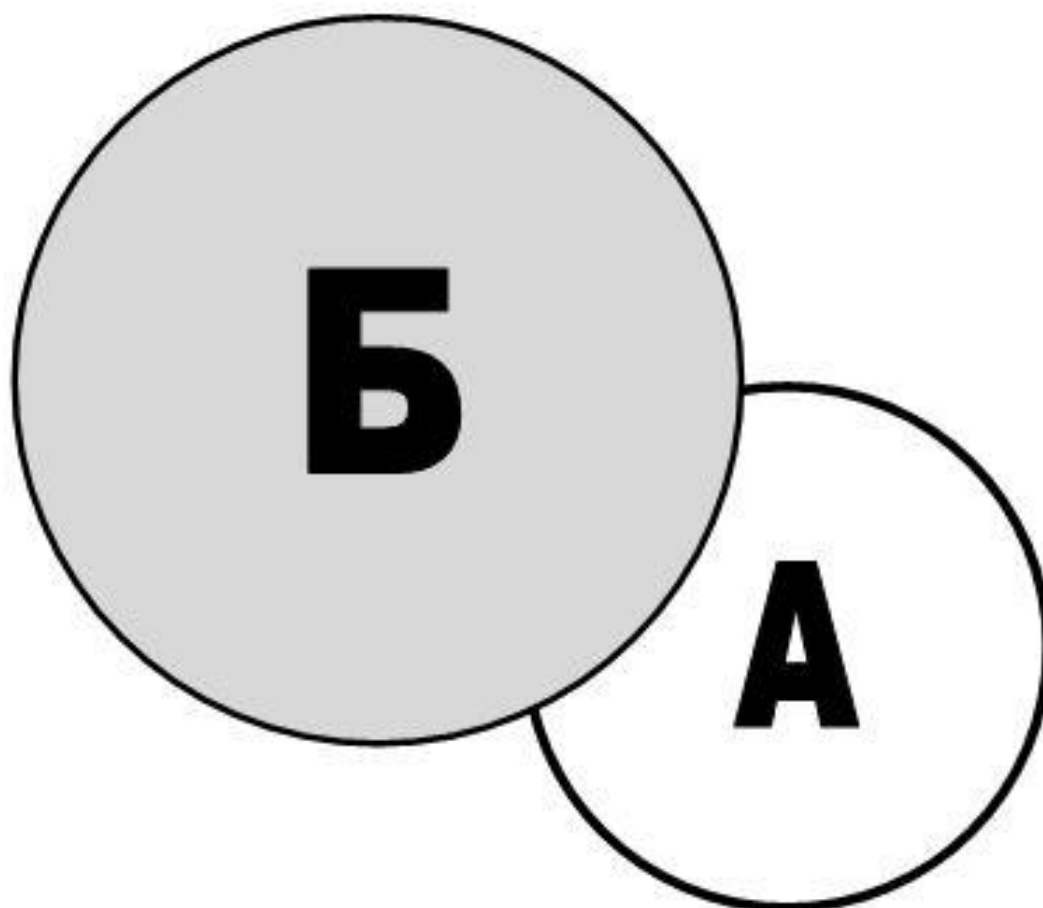
300м

Упражнение
«ТРУДНАЯ МИШЕНЬ»



www.fvsc-russia.ru

01





Универсальный стрелок Серия 1, матч 1

22 января 2022 г. МФОЦ «Патриот»



300м

Упражнение

«Чистое попадание»



www.fvssr-russia.ru

01

