



Универсальный стрелок Серия 2, матч 2

14 мая 2022 г. МФОЦ «Патриот»



Упражнение:	№ 1, «3 х 300»
Дистанция	около 300 метров
Модуль	3
Цель:	Бумажная мишень с тремя зачетными зонами: $\varnothing 15$ см (260 очков), $\varnothing 10$ см (277 очков) и 3х3 см (300 очков), расположенными одна в другой
Количество выстрелов:	3
Максимальное количество очков:	900
Время на подготовку	60 секунд, общее на сквод
Время на стрельбу	30 секунд
Положение для стрельбы	Лежа
Стартовая позиция:	Лежа
Положение оружия:	№2
Старт:	Звуковой сигнал
Процедура выполнения:	По звуковому сигналу поразить мишень тремя выстрелами. Попадание в линию засчитывается в пользу стрелка.
Окончание:	Звуковой сигнал
Допустимое оборудование:	Любые мешки в любом количестве. Запрещено использовать треноги или дополнительные жесткие опоры.
Подсчет очков:	По правилам Т-Класс, очки
Штрафы:	Выстрел после второго звукового сигнала – 0 очков за упражнение.



Универсальный стрелок Серия 2, матч 2

14 мая 2022 г. МФОЦ «Патриот»



Упражнение:	№ 2, «Полураспад»
Дистанция	около 300 метров
Модуль	3
Цель:	Бумажная мишень с тремя зачетными зонами в виде секторов (6 см, 290 очков) и центральной зоной в виде круга (ø3,5 см, 298 очков)
Количество выстрелов:	3
Максимальное количество очков:	878
Время на подготовку	60 секунд, общее на сквод
Время на стрельбу	45 секунд
Положение для стрельбы	Лежа
Стартовая позиция:	Лежа
Положение оружия:	№2
Старт:	Звуковой сигнал
Процедура выполнения:	По звуковому сигналу поразить мишень тремя выстрелами. Поражение каждой зачетной зоны засчитывает один раз. Попадание в линию зачетной зоны засчитывается НЕ в пользу стрелка.
Окончание:	Звуковой сигнал
Допустимое оборудование:	Любые мешки в любом количестве. Запрещено использовать треноги или дополнительные жесткие опоры.
Подсчет очков:	По правилам Т-Класс, очки
Штрафы:	Выстрел после второго звукового сигнала – 0 очков за упражнение.



Универсальный стрелок Серия 2, матч 2

14 мая 2022 г. МФОЦ «Патриот»



Упражнение:	№ 3, «Геометрическое безумие»
Дистанция	около 100 метров
Модуль	1
Цели:	Бумажная мишень с 8 наборами целей (круг, крест, звезда, сердце, взрыв, пентагон, треугольник, октаграмма), каждый набор включает цели трех размеров: <ul style="list-style-type: none">• 2 см (290 очков)• 3 см (280 очков)• 3,5 см (275 очков)
Количество выстрелов:	3
Максимальное количество очков:	845
Время на подготовку	60 секунд, общее на сквод
Время на стрельбу	60 секунд
Положение для стрельбы	Лежа
Стартовая позиция:	Лежа
Положение оружия:	№2
Старт:	Звуковой сигнал
Процедура выполнения:	По звуковому сигналу поразить заранее неизвестный индивидуальный набор целей, одним выстрелом каждую цель. Попадание в линию засчитывается в пользу стрелка.
Окончание:	Звуковой сигнал
Допустимое оборудование:	Любые мешки в любом количестве. Запрещено использовать треноги или дополнительные жесткие опоры.
Подсчет очков:	По правилам Т-Класс, очки
Штрафы:	Выстрел после второго звукового сигнала – 0 очков за упражнение.



Универсальный стрелок Серия 2, матч 2

14 мая 2022 г. МФОЦ «Патриот»



Упражнение:	№ 4, «Стандарт»
Дистанция	около 100 метров
Модуль	1
Цель:	Бумажная мишень с тремя зачетными зонами $\varnothing 19,8$ см (112 очков), $\varnothing 12,7$ см (193 очка) и 3x3 см (280 очков), расположенными одна в другой
Количество выстрелов:	6
Максимальное количество очков:	1680
Время на подготовку	60 секунд, общее на сквод
Положение для стрельбы	Стоя, с колена (или сидя), лежа (с опорой на локти)
Время на стрельбу	60 секунд
Стартовая позиция:	Стоя на линии огня, винтовка в руках у бедра, ствол винтовки направлен в сторону мишени.
Положение оружия:	№2
Старт:	Звуковой сигнал
Процедура выполнения:	По звуковому сигналу поразить цель последовательно двумя выстрелами стоя, с колена или сидя и лежа с локтей. Попадание в линию засчитывается в пользу стрелка
Окончание:	Звуковой сигнал
Допустимое оборудование:	Для всех положений стрельбы запрещено использовать любые дополнительные упоры, включая треноги, сошки, ремни, мешки, под сумки, рюкзаки и т.п. Запрещено изменять конфигурацию винтовки перед упражнением.
Подсчет очков:	По правилам Т-Класс, очки
Штрафы:	Выстрел после второго звукового сигнала – 0 очков за упражнение. Более двух выстрелов из каждого положения – 0 очков за упражнение. Смена положения с закрытым затвором (для полуавтоматов – с выключенным предохранителем) – 0 очков за упражнение.



Универсальный стрелок Серия 2, матч 2

14 мая 2022 г. МФОЦ «Патриот»



Упражнение:	№ 5, «Жадность»
Дистанция	около 300 метров
Модуль	1
Цель:	3 гонга $\varnothing 30$ см (213 очков), $\varnothing 20$ см (245 очков) и $\varnothing 10$ см (278 очков)
Количество выстрелов:	до 5
Максимальное количество очков:	944
Время на подготовку	60 секунд, общее на сквод
Время на стрельбу	60 секунд
Положение для стрельбы	Лежа
Стартовая позиция:	Лежа
Положение оружия:	№2
Старт:	Звуковой сигнал
Процедура выполнения:	По звуковому сигналу поразить гонги, последовательно от большего к меньшему. Переход к следующему гонгу – после поражения предыдущего. Промех – обнуление очков и возврат на первый гонг. Каждый гонг засчитывается один раз. Стрелок может остановиться на любом гонге по своему желанию.
Окончание:	Звуковой сигнал
Допустимое оборудование:	Любые мешки в любом количестве. Запрещено использовать треноги или дополнительные жесткие опоры.
Подсчет очков:	По правилам Т-Класс, очки
Штрафы:	Выстрел после второго звукового сигнала – 0 очков за упражнение. Непоследовательное поражение гонгов – 0 очков за упражнение.



Универсальный стрелок Серия 2, матч 2

14 мая 2022 г. МФОЦ «Патриот»



Упражнение:	№ 6, «Баррикада»
Дистанция	от 250 до 300 метров
Модуль	1
Цель:	2 гонга \varnothing 20 см: около 250 метров (230 очков) и около 300 метров (243 очка)
Количество выстрелов:	До 8, минимум 4
Максимальное количество очков:	944
Время на подготовку	120 секунд, общее на сквод, без оружия
Время на стрельбу	120 секунд
Положение для стрельбы	С опорой на баррикаду
Стартовая позиция:	Стоя на стартовой позиции, винтовка в руках у бедра, ствол винтовки направлен в сторону мишени.
Положение оружия:	№2
Старт:	Звуковой сигнал
Процедура выполнения:	По звуковому сигналу поразить гонги, последовательно занимая следующие позиции: <ul style="list-style-type: none">• с колена с сильного плеча - дальний гонг;• стоя с сильного плеча – ближний гонг;• стоя со слабого плеча – ближний гонг;• с колена со слабого плеча – дальний гонг; В случае промаха производится повторный выстрел с текущей позиции, в случае повторного промаха – переход к следующей позиции. Попадание первым выстрелом – 100% очков, вторым выстрелом – 50% очков.
Окончание:	Звуковой сигнал
Допустимое оборудование:	Любые мешки в любом количестве. Запрещено использовать треноги или дополнительные жесткие опоры.
Подсчет очков:	По правилам Т-Класс, очки
Штрафы:	Выстрел после второго звукового сигнала – 0 очков за упражнение. Более двух выстрелов из одного положения – 0 очков за упражнение. Смена положения с закрытым затвором (для полуавтоматов – с выключенным предохранителем) – 0 очков за упражнение



Универсальный стрелок Серия 2, матч 2

14 мая 2022 г. МФОЦ «Патриот»



Упражнение:	№ 7, «Порты»
Дистанция	около 300 метров
Модуль	2
Цель:	Гонг $\varnothing 20$ см (245 очков)
Количество выстрелов:	6
Максимальное количество очков:	-
Время на подготовку	120 секунд, общее на сквод, без оружия
Время на стрельбу	По последнему выстрелу или 120 секунд
Положение для стрельбы	Стоя, с опорой на порты
Стартовая позиция:	Стоя на линии огня, винтовка в руках у бедра, ствол винтовки направлен в сторону мишени.
Положение оружия:	№2
Старт:	Звуковой сигнал
Процедура выполнения:	По звуковому сигналу поразить гонг максимальное количество раз. После каждого выстрела – обязательная смена порта. Порядок портов определяется стрелком самостоятельно. Не более 1 выстрела из каждого порта.
Окончание:	Звуковой сигнал
Допустимое оборудование:	Любые мешки в любом количестве. Запрещено использовать треноги или дополнительные жесткие опоры.
Подсчет очков:	По правилам Т-Класс, хит-фактор
Штрафы:	Выстрел после второго звукового сигнала – 0 очков за упражнение. Более двух выстрелов из одного порта – 0 очков за упражнение. Смена положения с закрытым затвором (для полуавтоматов – с выключенным предохранителем) – 0 очков за упражнение



Универсальный стрелок Серия 2, матч 2

14 мая 2022 г. МФОЦ «Патриот»



Упражнение:	№ 8, «Качка»
Дистанция	около 300 метров
Модуль	2
Цель:	Гонг \varnothing 30 см (213 очков)
Количество выстрелов:	5
Максимальное количество очков:	-
Время на подготовку	120 секунд, общее на сквод, без оружия
Время на стрельбу	По последнему выстрелу или 120 секунд
Положение для стрельбы	Любое, на качающейся платформе
Стартовая позиция:	На качающейся платформе
Положение оружия:	№2
Старт:	Звуковой сигнал
Процедура выполнения:	По звуковому сигналу поразить гонг максимальное количество раз, произведя 5 выстрелов.
Окончание:	Звуковой сигнал
Допустимое оборудование:	Один мешок любого вида
Подсчет очков:	По правилам Т-Класс, хит-фактор
Штрафы:	Выстрел после второго звукового сигнала – 0 очков за упражнение. Выстрел с опорой на любую поверхность вне качающейся платформы (включая цепи) – 0 очков за упражнение.



Универсальный стрелок Серия 2, матч 2

14 мая 2022 г. МФОЦ «Патриот»



Упражнение:	№9, «Моссад»
Дистанция	от 250 до 300 метров
Модуль	1
Цель:	3 гонга \varnothing 20 см: около 250 метров (230 очков), около 275 метров (237 очков) и около 300 метров (243 очка)
Количество выстрелов:	До 6, минимум 3
Максимальное количество очков:	710
Время на подготовку	120 секунд, общее на сквод, без оружия
Время на стрельбу	120 секунд
Положение для стрельбы	С опорой на «лестницу Нефедова»
Стартовая позиция:	Стоя на стартовой позиции, винтовка в руках у бедра, ствол винтовки направлен в сторону мишени.
Положение оружия:	№2
Старт:	Звуковой сигнал
Процедура выполнения:	По звуковому сигналу поразить гонги, последовательно занимая следующие позиции: <ul style="list-style-type: none">• из порта, винтовка располагается горизонтально – ближний гонг;• с пересечения балок – средний гонг;• с нижней балки – дальний гонг В случае промаха производится повторный выстрел с текущей позиции, в случае повторного промаха – переход к следующей позиции. Попадание первым выстрелом – 100% очков, вторым выстрелом – 50% очков.
Окончание:	Звуковой сигнал
Допустимое оборудование:	Любые мешки в любом количестве. Запрещено использовать треноги или дополнительные жесткие опоры.
Подсчет очков:	По правилам Т-Класс, очки
Штрафы:	Выстрел после второго звукового сигнала – 0 очков за упражнение. Более двух выстрелов из одного положения – 0 очков за упражнение. Смена положения с закрытым затвором (для полуавтоматов – с выключенным предохранителем) – 0 очков за упражнение



Универсальный стрелок Серия 2, матч 2

14 мая 2022 г. МФОЦ «Патриот»

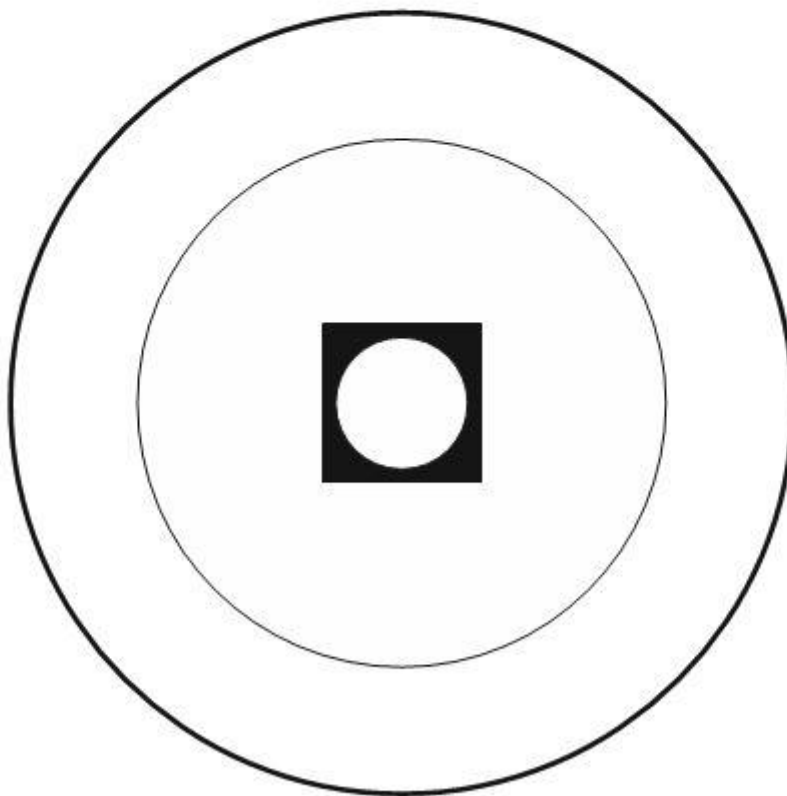


300м

Упражнение «3 X 300»



00





Универсальный стрелок Серия 2, матч 2

14 мая 2022 г. МФОЦ «Патриот»




«ПОЛУРАСПАД»
300м



www.fvsv-russia.ru

00





Универсальный стрелок Серия 2, матч 2

14 мая 2022 г. МФОЦ «Патриот»

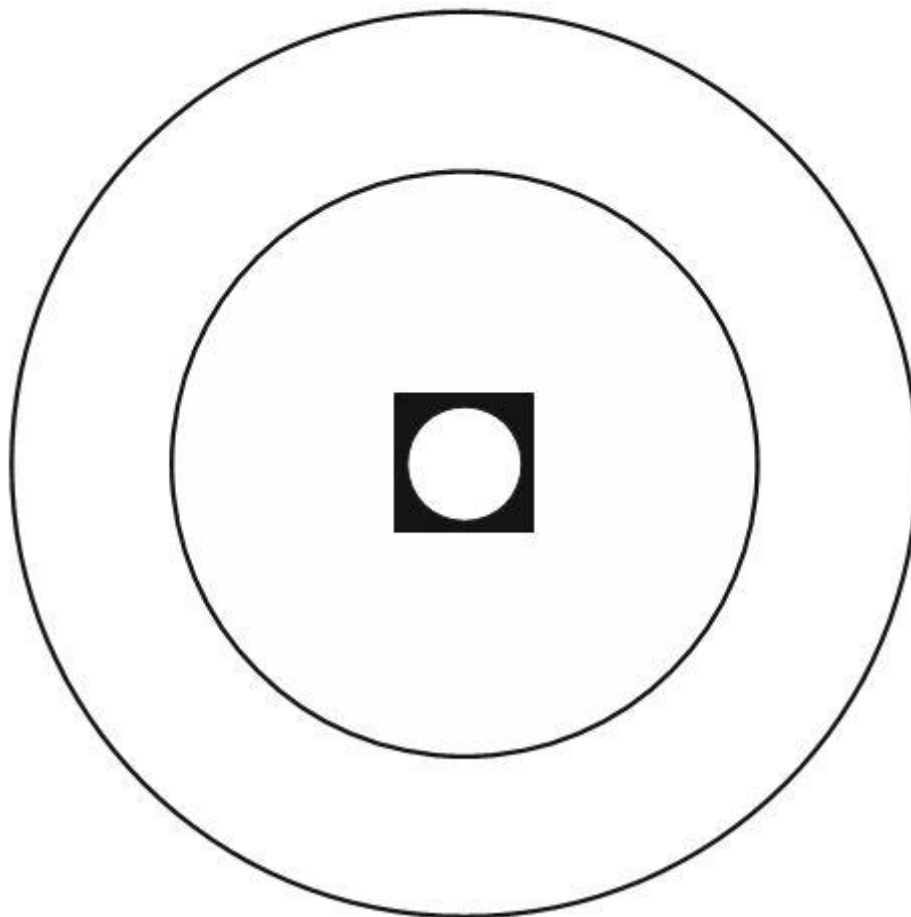


100м
Упражнение
«СТАНДАРТ»

00



www.fvst-russia.ru





Универсальный стрелок Серия 2, матч 2

14 мая 2022 г. МФОЦ «Патриот»



«ГЕОМЕТРИЧЕСКОЕ
БЕЗУМИЕ»

00



www.fvssr-russia.ru

