



Универсальный стрелок Серия 4 матч 1

01 октября 2022 г. МФОЦ «Патриот»



Упражнение:	№ 1, «5 х 300»
Модуль	3
Дистанция	300 метров
Цель:	Бумажная мишень с тремя расположенными одна в другой зачетными зонами: А: 3х3 см (300 очков) Б: ø10 см (277 очков) В: ø15 см (260 очков)
Количество выстрелов:	5
Максимальное количество очков:	1500
Время на подготовку	60 секунд, общее на сквод
Время на стрельбу	60 секунд
Положение для стрельбы	Лежа
Стартовая позиция:	Лежа
Положение оружия:	№1
Углы безопасности:	±90° горизонтальные, ±90° вертикальные
Старт:	Звуковой сигнал
Процедура выполнения:	По звуковому сигналу поразить мишень пятью выстрелами. Попадание в линию засчитывается в пользу стрелка.
Окончание:	Звуковой сигнал
Допустимое оборудование:	Любые мешки в любом количестве. Запрещено использовать треноги или дополнительные жесткие опоры.
Подсчет очков:	По правилам Т-Класс, очки
Штрафы:	Выстрел после второго звукового сигнала – 0 очков за упражнение.



Универсальный стрелок Серия 4 матч 1

01 октября 2022 г. МФОЦ «Патриот»



Упражнение:	№ 2, «Риск»
Модуль	3
Дистанция	около 300 метров
Цель:	Бумажная мишень с двумя расположенными одна в другой зачетными зонами: А: $\varnothing 10$ см (277 очков) Б: 19x19 см
Количество выстрелов:	До 2
Максимальное количество очков:	1108
Время на подготовку	60 секунд, общее на сквод
Время на стрельбу	30 секунд
Положение для стрельбы	Лежа
Стартовая позиция:	Лежа
Положение оружия:	№2
Углы безопасности:	$\pm 90^\circ$ горизонтальные, $\pm 90^\circ$ вертикальные
Старт:	Звуковой сигнал
Процедура выполнения:	По звуковому сигналу поразить мишень одним или двумя выстрелами.
Окончание:	Звуковой сигнал
Допустимое оборудование:	Любые мешки в любом количестве. Запрещено использовать треноги или дополнительные жесткие опоры.
Подсчет очков:	По правилам Т-Класс, очки . Попадание в линию засчитывается НЕ в пользу стрелка. Два попадания в зону А удваивают очки
Штрафы:	Ноль очков за упражнение: <ul style="list-style-type: none">• Выстрел после второго звукового сигнала• Попадание в зону Б



Универсальный стрелок Серия 4 матч 1

01 октября 2022 г. МФОЦ «Патриот»



Упражнение:	№ 3, «Уходя, гасите всех»
Модуль	1
Дистанция	около 300 метров
Цель:	Лампочка (293 очка) Скрытая картонная мишень с 3 зачетными зонами: А: 12x12 см (270 очков) Б: фигурная 34x39 см (246 очков) В: 21x30 см (225 очков)
Количество выстрелов:	5
Максимальное количество очков:	440
Время на подготовку	60 секунд, общее на сквод
Время на стрельбу	60 секунд
Положение для стрельбы	Лежа
Стартовая позиция:	Лежа
Положение оружия:	№2
Углы безопасности:	±90° горизонтальные, ±90° вертикальные
Старт:	Звуковой сигнал
Процедура выполнения:	По звуковому сигналу поразить цели, произведя 5 выстрелов. Скрытая цель поражается только после попадания в лампочку.
Окончание:	Звуковой сигнал
Допустимое оборудование:	Любые мешки в любом количестве. Запрещено использовать треноги или дополнительные жесткие опоры.
Подсчет очков:	По правилам Т-Класс, очки . Попадание в лампочку: <ul style="list-style-type: none">• первым выстрелом – 150 % очков• вторым выстрелом – 100% очков• третьим и последующими выстрелами – 50% очков
Штрафы:	Выстрел после второго звукового сигнала - ноль очков за упражнение.



Универсальный стрелок Серия 4 матч 1

01 октября 2022 г. МФОЦ «Патриот»



Упражнение:	№ 4, «Стандарт по разделениям»
Модуль	1
Дистанция	Около 100 метров
Цель:	Бумажная мишень с тремя расположенными одна в другой зачетными зонами: А: 3х3 см (280 очков) Б: \varnothing 12,7 см (183 очка) В: \varnothing 19,8 см (112 очков)
Количество выстрелов:	6
Максимальное количество очков:	1680
Время на подготовку	60 секунд, общее на сквод
Положение для стрельбы	Стоя, лежа с опорой на локти
Время на стрельбу	2 отдельных старта по 30 секунд
Стартовая позиция:	Старт №1: Стоя на линии огня, винтовка в руках у бедра, ствол винтовки направлен в сторону мишени. Старт №2: Стоя на линии огня, винтовка лежит у ног
Положение оружия:	№2
Углы безопасности:	$\pm 90^\circ$ горизонтальные, $\pm 90^\circ$ вертикальные
Старт:	Звуковой сигнал
Процедура выполнения:	По звуковому сигналу поразить цель 3 выстрелами. Первый старт – стоя Второй старт – лежа
Окончание:	Звуковой сигнал
Допустимое оборудование:	Для всех положений стрельбы запрещено использовать любые упоры, включая сошки, треноги, ремни, мешки, под сумки, рюкзаки и т. п. Запрещено изменять конфигурацию винтовки перед упражнением.
Подсчет очков:	По правилам Т-Класс, очки
Штрафы:	Ноль очков за упражнение: <ul style="list-style-type: none">• Выстрел после второго звукового сигнала• Более трех выстрелов за одну попытку



Универсальный стрелок Серия 4 матч 1

01 октября 2022 г. МФОЦ «Патриот»



Упражнение:	№ 5, «Смайлы на вылет»
Модуль	2
Дистанция	Около 100 метров
Цель:	Бумажная мишень с 20 целями в виде смайлов $\varnothing 4$ см (270 очков)
Количество выстрелов:	2
Максимальное количество очков:	-
Время на подготовку	60 секунд, общее на сквод
Время на стрельбу	По последнему выстрелу или 60 секунд
Положение для стрельбы	Лежа
Стартовая позиция:	Стоя
Положение оружия:	№3
Углы безопасности:	$\pm 90^\circ$ горизонтальные, $\pm 90^\circ$ вертикальные
Старт:	Звуковой сигнал
Процедура выполнения:	По звуковому сигналу поразить две цели из индивидуального набора одним выстрелом каждую. Попадание в линию засчитывается в пользу стрелка.
Окончание:	Звуковой сигнал
Допустимое оборудование:	Любые мешки в любом количестве. Запрещено использовать треноги или дополнительные жесткие опоры.
Подсчет очков:	По правилам Т-Класс, хит-фактор
Штрафы:	Выстрел после второго звукового сигнала – 0 очков за упражнение.



Универсальный стрелок Серия 4 матч 1

01 октября 2022 г. МФОЦ «Патриот»



Упражнение:	№ 6, «Жадность»
Модуль	1
Дистанция	около 300 метров
Цель:	Три гонга: А: \varnothing 30 см (213 очков) Б: \varnothing 20 см (245 очков) В: \varnothing 30 см (213 очков)
Количество выстрелов:	до 10
Максимальное количество очков:	1342
Время на подготовку	60 секунд, общее на сквод
Время на стрельбу	60 секунд
Положение для стрельбы	Лежа
Стартовая позиция:	Лежа
Положение оружия:	№2
Углы безопасности:	$\pm 90^\circ$ горизонтальные, $\pm 90^\circ$ вертикальные
Старт:	Звуковой сигнал
Процедура выполнения:	По звуковому сигналу поразить гонги, последовательно в порядке А-Б-В. Переход к следующему гонгу – после полного поражения предыдущего. Гонг считается полностью пораженным при следующем количестве попаданий: <ul style="list-style-type: none">• А – 1 попадание• Б – 2 попадания• В – 3 попадания Промех – обнуление очков и возврат на первый гонг. Стрелок может остановиться на любом гонге по своему желанию.
Окончание:	Звуковой сигнал
Допустимое оборудование:	Любые мешки в любом количестве. Запрещено использовать треноги или дополнительные жесткие опоры.
Подсчет очков:	По правилам Т-Класс, очки
Штрафы:	Ноль очков за упражнение: <ul style="list-style-type: none">• Выстрел после второго звукового сигнала• Непоследовательное поражение гонгов



Универсальный стрелок Серия 4 матч 1

01 октября 2022 г. МФОЦ «Патриот»



Упражнение:	№ 7, «Порты»
Модуль	1
Дистанция	около 300 метров
Цель:	Гонг Ø30 см (213 очков)
Количество выстрелов:	До 12, минимум 6
Максимальное количество очков:	1278
Время на подготовку	120 секунд, общее на сквод, без оружия
Время на стрельбу	По последнему выстрелу или 120 секунд
Положение для стрельбы	Стоя, с опорой на порты
Стартовая позиция:	Стоя на линии огня, винтовка в руках у бедра, ствол винтовки направлен в сторону мишени.
Положение оружия:	№2
Углы безопасности:	±90° горизонтальные, ±90° вертикальные
Старт:	Звуковой сигнал
Процедура выполнения:	По звуковому сигналу поразить гонг через каждый порт. Порядок портов определяется стрелком самостоятельно. В случае промаха производится повторный выстрел с текущей позиции, в случае повторного промаха – переход к следующей позиции.
Окончание:	Звуковой сигнал
Допустимое оборудование:	Любые мешки в любом количестве. Запрещено использовать треноги или дополнительные жесткие опоры.
Подсчет очков:	По правилам Т-Класс, очки . Попадание первым выстрелом – 100% очков, вторым выстрелом – 50% очков.
Штрафы:	Ноль очков за упражнение: <ul style="list-style-type: none">• Выстрел после второго звукового сигнала• Более двух выстрелов из одного порта• Смена позиции с закрытым затвором (для болтов) или выключенным предохранителем (для полуавтоматов)



Универсальный стрелок Серия 4 матч 1

01 октября 2022 г. МФОЦ «Патриот»



Упражнение:	№ 8, «Ёлка»
Модуль	2
Дистанция	от 180 до 300 метров
Цель:	Четыре гонга \varnothing 30 см: А: около 250 метров (180 очков) Б: около 250 метров (195 очков) В: около 280 метров (203 очка) Г: около 300 метров (212 очков)
Количество выстрелов:	Не ограничено
Максимальное количество очков:	-
Время на подготовку	120 секунд, общее на сквод, без оружия
Время на стрельбу	По последнему выстрелу или 120 секунд
Положение для стрельбы	С опорой на ветви ёлки
Стартовая позиция:	Стоя на стартовой линии, винтовка в руках у бедра, ствол винтовки направлен в сторону мишени.
Положение оружия:	№2
Углы безопасности:	$\pm 90^\circ$ горизонтальные, $\pm 90^\circ$ вертикальные
Старт:	Звуковой сигнал
Процедура выполнения:	По звуковому сигналу последовательно поразить гонги от ближнего к дальнему с ветвей ёлки, начиная с верхней. Каждый новый выстрел производится с новой ветви, смещаясь на одну ветвь вниз и на противоположную сторону ёлки. Выстрел с неправильной ветви – не засчитывается, возврат на самую верхнюю ветвь.
Окончание:	Звуковой сигнал
Допустимое оборудование:	Любые мешки в любом количестве. Запрещено использовать треноги или дополнительные жесткие опоры.
Подсчет очков:	По правилам Т-Класс, хит-фактор
Штрафы:	Ноль очков за упражнение: <ul style="list-style-type: none">• Выстрел после второго звукового сигнала• Смена позиции с закрытым затвором (для болтов) или выключенным предохранителем (для полуавтоматов)



Универсальный стрелок Серия 4 матч 1

01 октября 2022 г. МФОЦ «Патриот»



Упражнение:	№ 9, «Качка»
Модуль	2
Дистанция	около 300 метров
Цель:	Гонг \varnothing 30 см (213 очков)
Количество выстрелов:	5
Максимальное количество очков:	-
Время на подготовку	120 секунд, общее на сквод, без оружия
Время на стрельбу	По последнему выстрелу или 120 секунд
Положение для стрельбы	Любое, на качающейся платформе
Стартовая позиция:	На качающейся платформе. Винтовка полностью разряжена, затвор закрыт, магазин отсоединен, лежит на платформе.
Положение оружия:	№3
Углы безопасности:	$\pm 90^\circ$ горизонтальные, $\pm 90^\circ$ вертикальные
Старт:	Звуковой сигнал
Процедура выполнения:	По звуковому сигналу поразить гонг максимальное количество раз, произведя 5 выстрелов.
Окончание:	Звуковой сигнал
Допустимое оборудование:	Один мешок любого вида
Подсчет очков:	По правилам Т-Класс, хит-фактор
Штрафы:	Ноль очков за упражнение: <ul style="list-style-type: none">• Выстрел после второго звукового сигнала• Выстрел с опорой на любую поверхность вне качающейся платформы (включая цепи) – 0 очков за упражнение.



Универсальный стрелок Серия 4 матч 1

01 октября 2022 г. МФОЦ «Патриот»



Упражнение:	№10, «Моссад»
Модуль	1
Дистанция	от 250 до 300 метров
Цель:	Три гонга \varnothing 20 см: А: около 250 метров (230 очков) Б: около 275 метров (237 очков) В: около 300 метров (243 очка)
Количество выстрелов:	До 10, минимум 3
Максимальное количество очков:	710
Время на подготовку	120 секунд, общее на сквод, без оружия
Время на стрельбу	120 секунд
Положение для стрельбы	С опорой на декорацию
Стартовая позиция:	Стоя на стартовой позиции, винтовка в руках у бедра, ствол винтовки направлен в сторону мишени.
Положение оружия:	№2
Углы безопасности:	$\pm 90^\circ$ горизонтальные, $\pm 90^\circ$ вертикальные
Старт:	Звуковой сигнал
Процедура выполнения:	По звуковому сигналу поразить гонги, последовательно занимая следующие позиции: <ul style="list-style-type: none">• из порта, винтовка располагается горизонтально – ближний гонг;• с пересечения балок – средний гонг;• со стропы – дальний гонг
	Смена позиции производится только после поражения текущего гонга.
Окончание:	Звуковой сигнал
Допустимое оборудование:	Любые мешки в любом количестве. Запрещено использовать треноги или дополнительные жесткие опоры.
Подсчет очков:	По правилам Т-Класс, очки . Попадание первым выстрелом – 100% очков, вторым и последующими выстрелами – 50% очков.
Штрафы:	Ноль очков за упражнение: <ul style="list-style-type: none">• Выстрел после второго звукового сигнала• Смена позиции без поражения текущего гонга• Смена позиции с закрытым затвором (для болтов) или выключенным предохранителем (для полуавтоматов)



Универсальный стрелок Серия 4 матч 1

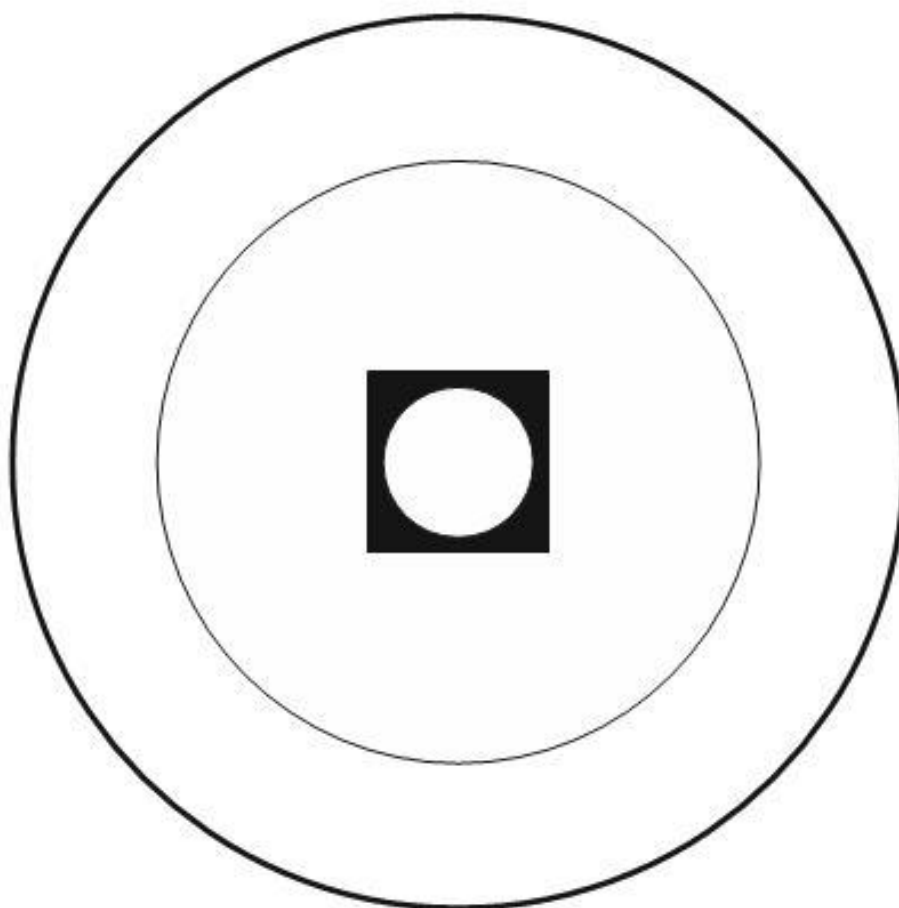
01 октября 2022 г. МФОЦ «Патриот»



300 м
«5 х 300»



00





Универсальный стрелок Серия 4 матч 1

01 октября 2022 г. МФОЦ «Патриот»



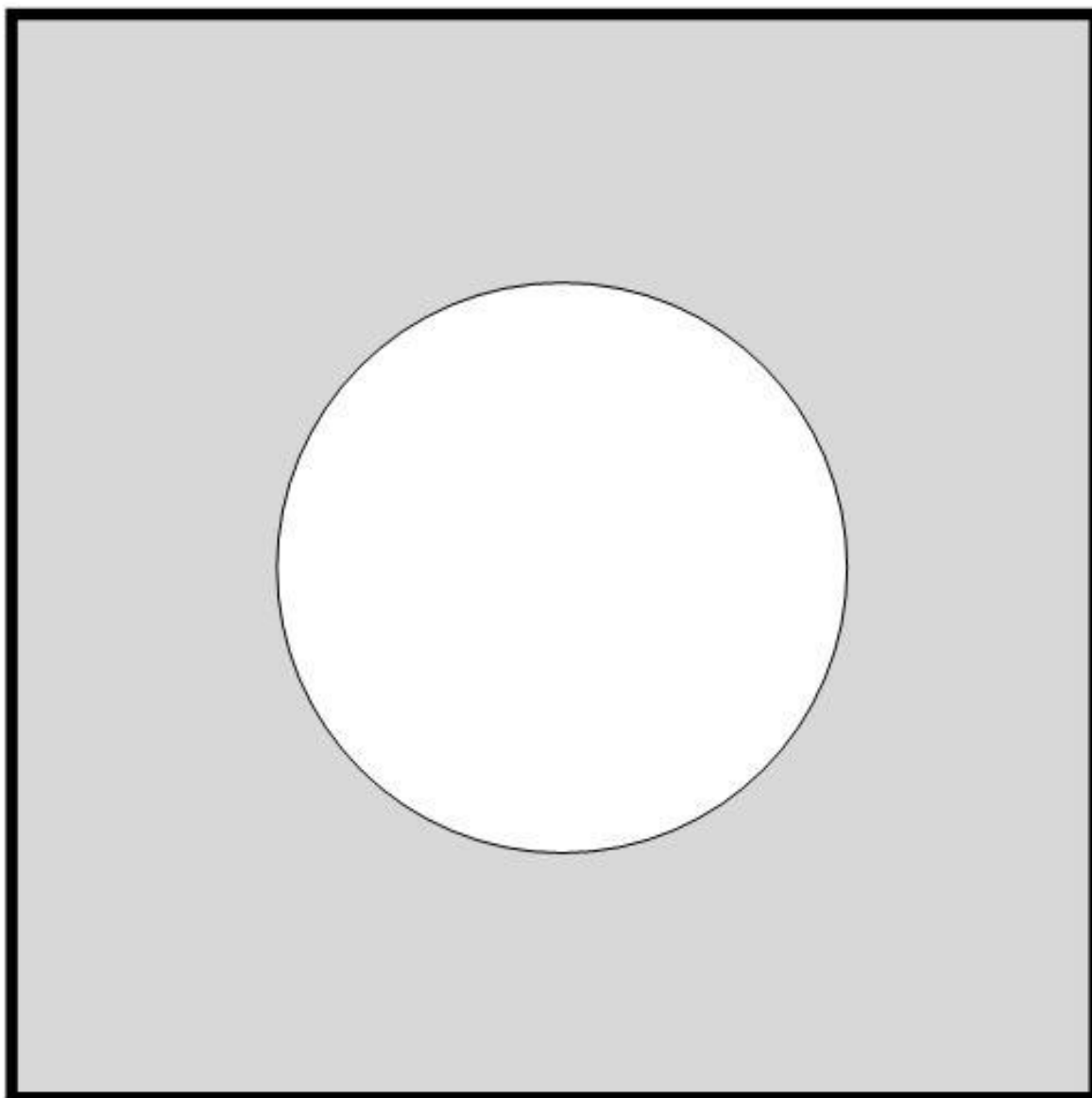
300 м

«РИСК»

00



www.fvssr-russia.ru






Универсальный стрелок Серия 4 матч 1

01 октября 2022 г. МФОЦ «Патриот»



№ 3, «Уходя, гасите всех»





Универсальный стрелок Серия 4 матч 1

01 октября 2022 г. МФОЦ «Патриот»



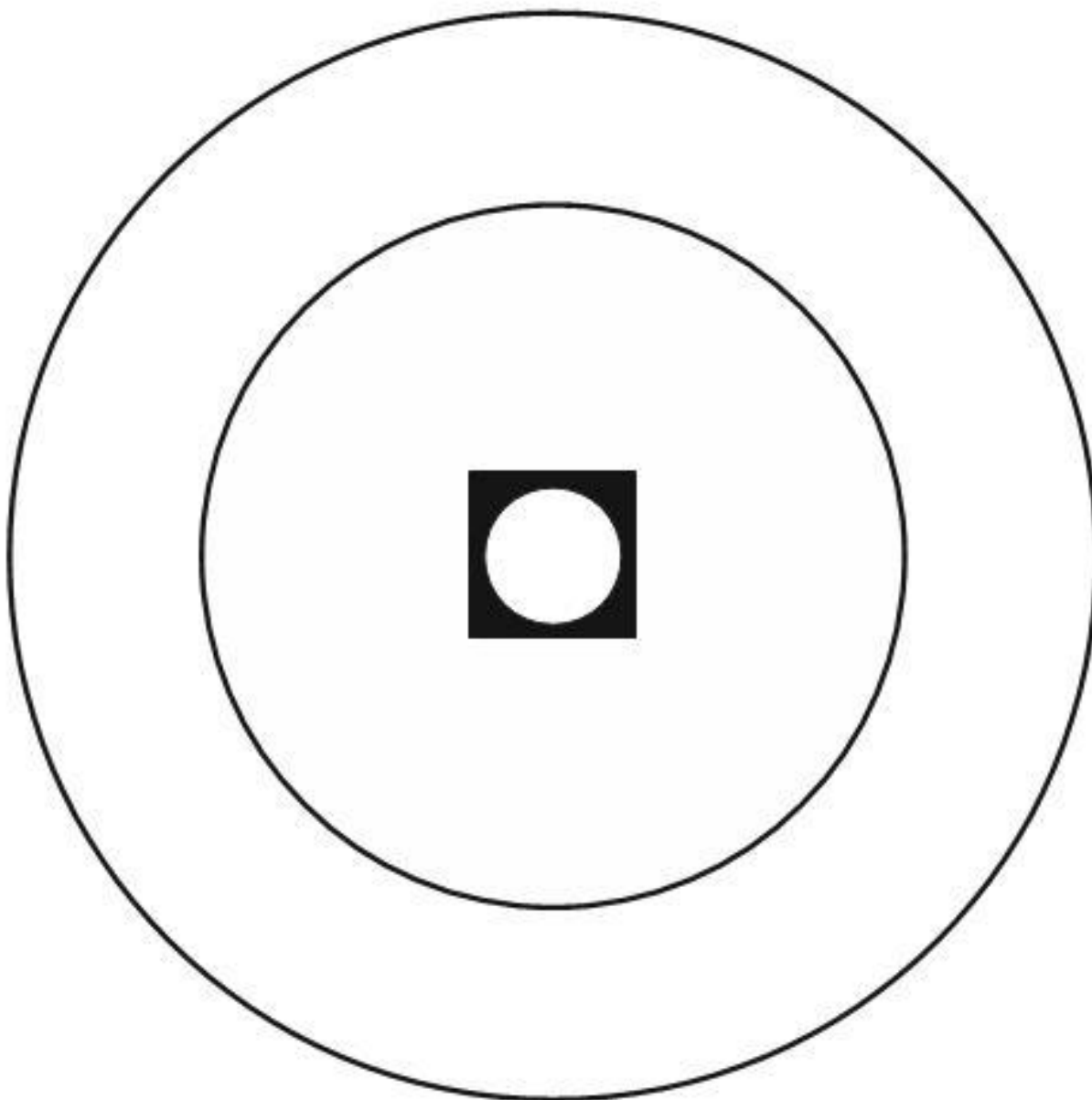
100м

Упражнение
«СТАНДАРТ»

00



www.fvsvr-russia.ru





Универсальный стрелок Серия 4 матч 1

01 октября 2022 г. МФОЦ «Патриот»



100 м

СМАЙЛЫ НА
ВЫЛЕТ

00



www.fvsvr-russia.ru

