

Упражнение:	№ 1, «3 x 500»
Модуль	1
Дистанция	Около 500 метров
Цель:	Бумажная мишень с двумя расположенными одна в другой зачетными зонами: А: \varnothing 19 (272 очка) Б: \varnothing 10 см (290 очков)
Количество выстрелов:	3
Максимальное количество очков:	870
Время на подготовку	60 секунд, общее на сквод
Время на стрельбу	30 секунд
Положение для стрельбы	Лежа
Стартовая позиция:	Лежа
Положение оружия:	№2
Углы безопасности:	$\pm 90^\circ$ горизонтальные, $\pm 90^\circ$ вертикальные
Старт:	Звуковой сигнал
Процедура выполнения:	По звуковому сигналу поразить мишень тремя выстрелами.
Окончание:	Звуковой сигнал
Допустимое оборудование:	Любые мешки в любом количестве. Запрещено использовать треноги или дополнительные жесткие опоры.
Подсчет очков:	По правилам Т-Класс, очки . Попадание в линию засчитывается в пользу стрелка.
Штрафы:	Выстрел после второго звукового сигнала – 0 очков за упражнение.

Упражнение:	№ 2, «Полураспад - 2»
Модуль	1
Дистанция	Около 300 метров
Цель:	Бумажная мишень с четырьмя зачетными зонами: А: три зоны в виде секторов (7 см, 287 очков) Б: центральный круг (∅4 см, 297 очков)
Количество выстрелов:	3
Максимальное количество очков:	871
Время на подготовку	60 секунд, общее на сквод
Время на стрельбу	45 секунд
Положение для стрельбы	Лежа
Стартовая позиция:	Лежа
Положение оружия:	№2
Углы безопасности:	±90° горизонтальные, ±90° вертикальные
Старт:	Звуковой сигнал
Процедура выполнения:	По звуковому сигналу поразить мишень тремя выстрелами.
Окончание:	Звуковой сигнал
Допустимое оборудование:	Любые мешки в любом количестве. Запрещено использовать треноги или дополнительные жесткие опоры.
Подсчет очков:	По правилам Т-Класс, очки . Поражение каждой зачетной зоны засчитывает один раз. Попадание в линию засчитывается НЕ в пользу стрелка.
Штрафы:	Выстрел после второго звукового сигнала – 0 очков за упражнение.



МОСКОВСКИЙ КУБОК Т-КЛАСС
T-CLASS MOSCOW SNIPER CUP

Упражнение:	№ 3, «Z O V»
Модуль	1
Дистанция	Около 100 метров
Цель:	Бумажная мишень с 25 зачетными зонами размером 3х3 см (280 очков каждая)
Количество выстрелов:	7
Максимальное количество очков:	1960
Время на подготовку	60 секунд, общее на сквод
Время на стрельбу	90 секунд
Положение для стрельбы	Лежа
Стартовая позиция:	Лежа
Положение оружия:	№2
Углы безопасности:	±90° горизонтальные, ±90° вертикальные
Старт:	Звуковой сигнал
Процедура выполнения:	По звуковому сигналу поразить промаркированные зачетные зоны, образовав одну из следующих букв: Z (семь зачетных зон) O (шесть зачетных зон) V (пять зачетных зон)
Окончание:	Звуковой сигнал
Допустимое оборудование:	Любые мешки в любом количестве. Запрещено использовать треноги или дополнительные жесткие опоры.
Подсчет очков:	По правилам Т-Класс, очки . Попадание в линию – в пользу стрелка. Засчитываются только полностью образованные буквы.
Штрафы:	Выстрел после второго звукового сигнала – 0 очков за упражнение.

Упражнение:	№ 4, «Стандарт»
Модуль	1
Дистанция	Около 100 метров
Цель:	Бумажная мишень с тремя расположенными одна в другой зачетными зонами: А: \varnothing 19,8 см (112 очков) Б: \varnothing 12,7 см (183 очка) В: 3x3 см (280 очков)
Количество выстрелов:	6
Максимальное количество очков:	1680
Время на подготовку	60 секунд, общее на сквод
Положение для стрельбы	Стоя, с колена (или сидя), лежа (с опорой на локти)
Время на стрельбу	60 секунд
Стартовая позиция:	Стоя на линии огня, винтовка в руках у бедра, ствол винтовки направлен в сторону мишени.
Положение оружия:	№2
Углы безопасности:	$\pm 90^\circ$ горизонтальные, $\pm 90^\circ$ вертикальные
Старт:	Звуковой сигнал
Процедура выполнения:	По звуковому сигналу поразить цель последовательно двумя выстрелами стоя, с колена или сидя и лежа с локтей. Попадание в линию засчитывается в пользу стрелка
Окончание:	Звуковой сигнал
Допустимое оборудование:	Для всех положений стрельбы запрещено использовать любые дополнительные упоры, включая треноги, сошки, ремни, мешки, под сумки, рюкзаки и т. п. Запрещено изменять конфигурацию винтовки перед упражнением.
Подсчет очков:	По правилам Т-Класс, очки
Штрафы:	Ноль очков за упражнение: <ul style="list-style-type: none">• Выстрел после второго звукового сигнала• Более двух выстрелов с одной позиции• Смена позиции с закрытым затвором (для болтов) или выключенным предохранителем (для полуавтоматов)

Упражнение:	№ 5, «Негатив»
Модуль	1
Дистанция	Около 300 метров
Цель:	Бумажная мишень с тремя расположенными одна в другой зачетными зонами: А: 19x19 см (247 очков) Б: \varnothing 15 см, штрафная (минус 260 очков) В: \varnothing 8,5 см (282 очков)
Количество выстрелов:	3
Максимальное количество очков:	846
Время на подготовку	60 секунд, общее на сквод
Время на стрельбу	45 секунд
Положение для стрельбы	Лежа
Стартовая позиция:	Лежа
Положение оружия:	№2
Углы безопасности:	$\pm 90^\circ$ горизонтальные, $\pm 90^\circ$ вертикальные
Старт:	Звуковой сигнал
Процедура выполнения:	По звуковому сигналу поразить мишень тремя выстрелами.
Окончание:	Звуковой сигнал
Допустимое оборудование:	Любые мешки в любом количестве. Запрещено использовать треноги или дополнительные жесткие опоры.
Подсчет очков:	По правилам Т-Класс, очки . Попадание в линию зоны А засчитывается в пользу стрелка. Попадание в линии зон Б и В засчитывается НЕ в пользу стрелка.
Штрафы:	Выстрел после второго звукового сигнала – 0 очков за упражнение.

Упражнение:	№ 6, «Тетрис»
Модуль	1
Дистанция	Около 100 метров
Цель:	Бумажная мишень с 10 целями в виде фигурок тетриса (270 очков каждая). Размер клетки – 2х2 см
Количество выстрелов:	5
Максимальное количество очков:	1350
Время на подготовку	60 секунд, общее на сквод
Время на стрельбу	60 секунд
Положение для стрельбы	Лежа
Стартовая позиция:	Лежа
Положение оружия:	№2
Углы безопасности:	±90° горизонтальные, ±90° вертикальные
Старт:	Звуковой сигнал
Процедура выполнения:	По звуковому сигналу поразить достаточное количество целей, чтобы полностью заполнить один ряд поля (10 клеток).
Окончание:	Звуковой сигнал
Допустимое оборудование:	Любые мешки в любом количестве. Запрещено использовать треноги или дополнительные жесткие опоры.
Подсчет очков:	По правилам Т-Класс, очки . Каждая цель засчитывается один раз. Попадание в линию засчитывается в пользу стрелка.
Штрафы:	Выстрел после второго звукового сигнала – 0 очков за упражнение. Недостаток или перебор по количеству набранных клеток – 0 очков за упражнение.

Упражнение:	№ 7, «Цветовая индикация»
Модуль	1
Дистанция	от 100 до 300 метров
Цели:	А, около 300 метров: Бумажная мишень с 4 зачетными зонами размером 10x10 см (277 очков каждая), обозначенные буквами К (расный), Г (олубой), Б (елый), З (еленый).
	Б, около 100 метров: 4 таблички размером 3,5x5,5 см (265 очков каждая), красного, голубого, белого и зеленого цветов.
Количество выстрелов:	8
Максимальное количество очков:	2168
Время на подготовку	60 секунд, общее на сквод
Положение для стрельбы	Лежа
Время на стрельбу	90 секунд
Стартовая позиция:	Лежа
Положение оружия:	№2
Углы безопасности:	±90° горизонтальные, ±90° вертикальные
Старт:	Звуковой сигнал
Процедура выполнения:	По звуковому сигналу поразить цели попарно А + Б одного цвета, одним выстрелом каждую.
Окончание:	Звуковой сигнал
Допустимое оборудование:	Любые мешки в любом количестве. Запрещено использовать треноги или дополнительные жесткие опоры.
Подсчет очков:	По правилам Т-Класс, очки . Засчитываются только полные пары А + Б. Попадание в линию засчитывается НЕ в пользу стрелка.
Штрафы:	Ноль очков за упражнение: <ul style="list-style-type: none">• Выстрел после второго звукового сигнала;• Неполное поражение пары.

Упражнение:	№ 8, «Ставим точку»
Модуль	1
Дистанция	Около 100 метров
Цель:	Бумажная мишень с пятью зачетными зонами Ø1 см (300 очков каждая)
Количество выстрелов:	5
Максимальное количество очков:	1500
Время на подготовку	60 секунд, общее на сквод
Время на стрельбу	45 секунд
Положение для стрельбы	Лежа
Стартовая позиция:	Лежа
Положение оружия:	№2
Углы безопасности:	±90° горизонтальные, ±90° вертикальные
Старт:	Звуковой сигнал
Процедура выполнения:	По звуковому сигналу поразить цели одним выстрелом каждую.
Окончание:	Звуковой сигнал
Допустимое оборудование:	Любые мешки в любом количестве. Запрещено использовать треноги или дополнительные жесткие опоры.
Подсчет очков:	По правилам Т-Класс, очки . Попадание в линию засчитывается в пользу стрелка.
Штрафы:	Выстрел после второго звукового сигнала – 0 очков за упражнение.

Упражнение:	№ 9, «Из глубины»
Модуль	3
Дистанция	От 600 до 1000 метров
Цели:	Три гонга: А – ø40 см, около 600 метров (247 очков) Б – 30x61 см, около 800 метров (255 очков) В – ø40 см, около 1000 метров (269 очков)
Количество выстрелов:	6
Максимальное количество очков:	1168
Время на подготовку	120 секунд, общее на сквод
Время на стрельбу	100 секунд
Положение для стрельбы	Лежа
Стартовая позиция:	Лежа в глубине «темной комнаты»
Положение оружия:	№2
Старт:	Звуковой сигнал
Процедура выполнения:	По звуковому сигналу поразить цели, последовательно от ближней к дальней, произведя по 2 выстрела в цель.
Окончание:	Звуковой сигнал
Допустимое оборудование:	Один мешок любого вида.
Подсчет очков:	По правилам Т-Класс, очки . Попадание первым выстрелом – 100% очков, вторым выстрелом – 50% очков.
Штрафы:	Ноль очков за упражнение: <ul style="list-style-type: none">• Выстрел после второго звукового сигнала;• Попадание в стенку порта;• Непоследовательное поражение мишеней;• Необстрел любой мишени

Упражнение:	№ 10, «Маскировка»
Модуль	3
Дистанция	От 600 до 1000 метров
Цели:	Три гонга: А – ø40 см, около 600 метров (247 очков) Б – 30x61 см, около 800 метров (255 очков) В – ø40 см, около 1000 метров (269 очков)
Количество выстрелов:	До 10, минимум 6
Максимальное количество очков:	-
Время на подготовку	120 секунд, общее на сквод
Время на стрельбу	По последнему выстрелу или 120 секунд
Положение для стрельбы	Лежа
Стартовая позиция:	Лежа, стрелок и винтовка полностью укрыты маскировочным покрывалом
Положение оружия:	№2
Углы безопасности:	±90° горизонтальные, ±90° вертикальные
Старт:	Звуковой сигнал
Процедура выполнения:	По звуковому сигналу дважды поразить каждую цель последовательно от ближней к дальней. Переход на следующую цель – после двукратного поражения текущей цели. Во время выполнения упражнения стрелок должен быть полностью скрыт под покрывалом, винтовка отрыта не далее середины прицела.
Окончание:	Звуковой сигнал
Допустимое оборудование:	Один мешок любого вида.
Подсчет очков:	По правилам Т-Класс, хит-фактор
Штрафы:	Ноль очков за упражнение: <ul style="list-style-type: none">• Выстрел после второго звукового сигнала;• Любая часть тела или винтовки (далее середины прицела), показавшиеся из-под покрывала во время выполнения упражнения;• Непоследовательное поражение мишеней;• Необстрел любой мишени

Упражнение:	№ 11, «Порты»
Модуль	2
Дистанция	около 500 метров
Цель:	Гонг \varnothing 30 см (248 очков)
Количество выстрелов:	До 12, минимум 6
Максимальное количество очков:	-
Время на подготовку	120 секунд, общее на сквод, без оружия
Время на стрельбу	По последнему выстрелу или 120 секунд
Положение для стрельбы	Стоя, с опорой на порты
Стартовая позиция:	Стоя на линии огня, винтовка в руках у бедра, ствол винтовки направлен в сторону мишени.
Положение оружия:	№2
Углы безопасности:	$\pm 90^\circ$ горизонтальные, $\pm 90^\circ$ вертикальные
Старт:	Звуковой сигнал
Процедура выполнения:	По звуковому сигналу поразить гонг через каждый порт. Порядок портов определяется стрелком самостоятельно. В случае промаха производится повторный выстрел с текущей позиции, в случае повторного промаха – переход к следующей позиции.
Окончание:	Звуковой сигнал
Допустимое оборудование:	Любые мешки в любом количестве. Запрещено использовать треноги или дополнительные жесткие опоры.
Подсчет очков:	По правилам Т-Класс, хит-фактор . Попадание первым выстрелом – 100% очков, вторым выстрелом – 50% очков.
Штрафы:	Ноль очков за упражнение: <ul style="list-style-type: none">• Выстрел после второго звукового сигнала• Более двух выстрелов из одного порта• Смена позиции с закрытым затвором (для болтов) или выключенным предохранителем (для полуавтоматов)



МОСКОВСКИЙ КУБОК Т-КЛАСС
T-CLASS MOSCOW SNIPER CUP

Упражнение:	№12, «Моссад»
Модуль	2
Дистанция	от 250 до 500 метров
Цели:	3 гонга: А: \varnothing 20 см, около 250 метров (233 очка) Б: \varnothing 30 см, около 400 метров (237 очков) В: \varnothing 30 см, около 500 метров (248 очков)
Количество выстрелов:	До 6, минимум 3
Максимальное количество очков:	-
Время на подготовку	120 секунд, общее на сквод, без оружия
Время на стрельбу	По последнему выстрелу или 120 секунд
Положение для стрельбы	С опорой на декорацию
Стартовая позиция:	Стоя на стартовой позиции, винтовка в руках у бедра, ствол винтовки направлен в сторону мишени.
Положение оружия:	№2
Углы безопасности:	$\pm 90^\circ$ горизонтальные, $\pm 90^\circ$ вертикальные
Старт:	Звуковой сигнал
Процедура выполнения:	По звуковому сигналу поразить гонги, последовательно занимая следующие позиции: <ul style="list-style-type: none">• из порта, винтовка располагается горизонтально – ближний гонг;• с пересечения балок – средний гонг;• с нижней балки – дальний гонг В случае промаха производится повторный выстрел с текущей позиции, в случае повторного промаха – переход к следующей позиции.
Окончание:	Звуковой сигнал
Допустимое оборудование:	Любые мешки в любом количестве. Запрещено использовать треноги или дополнительные жесткие опоры.
Подсчет очков:	По правилам Т-Класс, хит-фактор . Попадание первым выстрелом – 100% очков, вторым выстрелом – 50% очков.
Штрафы:	Ноль очков за упражнение: <ul style="list-style-type: none">• Выстрел после второго звукового сигнала• Более двух выстрелов из одного положения• Смена положения с закрытым затвором (для полуавтоматов – с выключенным предохранителем)

Упражнение:	№ 13, «Стойкий оловянный солдатик»
Модуль:	2
Дистанция:	От 400 до 600 метров
Цели:	Три «Солдатика»: фигура из двух гонгов – ø30 см и 30x61 см на одной вертикальной оси. А: около 400 метров (235/196 очков) Б: около 500 метров (250/219 очков) В: около 600 метров (260/234 очков)
Количество выстрелов:	Не ограничено
Максимальное количество очков:	-
Время на подготовку	120 секунд, общее на сквод
Время на стрельбу	По последнему выстрелу или 30 секунд, три отдельных попытки.
Положение для стрельбы	Лежа
Углы безопасности:	±90° горизонтальные, ±90° вертикальные
Стартовая позиция:	Стоя на отметках, винтовка в руках у бедра, ствол винтовки направлен в сторону мишени.
Положение оружия:	№2
Старт:	Звуковой сигнал
Процедура выполнения:	По звуковому сигналу занять позицию и поразить «солдатика» максимальное количество раз. Первая попытка – солдатик А Вторая попытка – солдатик Б Третья попытка – солдатик В
Окончание:	Звуковой сигнал
Допустимое оборудование:	Один мешок любого вида.
Подсчет очков:	По правилам Т-Класс, хит-фактор . Результат за упражнение – сумма результатов за три попытки.
Штрафы:	Ноль очков за попытку: <ul style="list-style-type: none">• Выстрел после второго звукового сигнала• Непоследовательное поражение целей

Упражнение:	№ 14, «Под огнем»
Модуль:	2
Дистанция:	От 400 до 600 метров
Цели:	Три «Солдатики»: фигура из двух гонгов – $\varnothing 30$ см и 30x61 см на одной вертикальной оси. А: около 400 метров (235/196 очков) Б: около 500 метров (250/219 очков) В: около 600 метров (260/234 очков)
Количество выстрелов:	Не ограничено, минимум 6
Максимальное количество очков:	-
Время на подготовку	120 секунд, общее на сквод
Время на стрельбу	По последнему выстрелу или 120 секунд
Положение для стрельбы	Лежа
Стартовая позиция:	Лежа в указанном положении, ногами касаясь отметок. Винтовка в руках или на сошках, стволом в сторону мишеней.
Положение оружия:	№2
Углы безопасности:	$\pm 90^\circ$ горизонтальные, $\pm 90^\circ$ вертикальные
Старт:	Звуковой сигнал
Процедура выполнения:	По звуковому сигналу занять позицию (слева или справа) и дважды поразить каждую цель, последовательно от ближней к дальней. Переход на следующую цель – после двукратного поражения текущей цели. После каждого второго выстрела – смена позиции.
Окончание:	Звуковой сигнал
Допустимое оборудование:	Один мешок любого вида.
Подсчет очков:	По правилам Т-Класс, хит-фактор
Штрафы:	Ноль очков за упражнение: <ul style="list-style-type: none">• Выстрел после второго звукового сигнала• Непоследовательное поражение целей

Упражнение:	№ 15, «Серфинг»
Модуль:	2
Дистанция	От 300 до 500
Цели:	Три гонга $\varnothing 30$ см: А: около 300 метров (210 очков) Б: около 350 метров (224 очка) В: около 400 метров (235 очков)
Количество выстрелов:	12
Максимальное количество очков:	-
Время на подготовку	120 секунд, общее на сквод
Время на стрельбу	По последнему выстрелу или 120 секунд
Положение для стрельбы	Лежа на качающейся платформе
Стартовая позиция:	Лежа на качающейся платформе, руки вытянуты вдоль тела, ноги упираются в цепи.
Положение оружия:	№3, винтовка стоит на сошках, магазин отомкнут и лежит у винтовки,
Углы безопасности:	$\pm 90^\circ$ горизонтальные, $\pm 90^\circ$ вертикальные
Старт:	Звуковой сигнал
Процедура выполнения:	По звуковому сигналу поразить цели в последовательности: Б – В – А – В – А – Б . Переход на следующую цель – после поражения текущей цели.
Окончание:	Звуковой сигнал
Допустимое оборудование:	Только сошки
Подсчет очков:	По правилам Т-Класс, хит-фактор
Штрафы:	Ноль очков за упражнение: <ul style="list-style-type: none">• Выстрел после второго звукового сигнала• Непоследовательное поражение целей• Выстрел с опорой на любую поверхность за пределами качающейся платформы Касание любой поверхности за пределами качающейся платформы - +10 секунд

Упражнение:	№ 16, «Реакция»
Модуль:	3
Дистанция	от 800 до 1100 метров
Цель:	Четыре гонга размером 40x40 см, слева направо: А: около 1100 метров (273 очка) Б: около 850 метров (263 очка) В: около 1100 метров (274 очка) Г: около 1150 метров (276 очков)
Количество выстрелов:	До 8, минимум 4
Максимальное количество очков:	1079
Время на подготовку	30 секунд
Время на стрельбу	150 секунд
Положение для стрельбы	Лежа
Стартовая позиция:	Лежа
Положение оружия:	№2
Углы безопасности:	±90° горизонтальные, ±90° вертикальные
Старт:	Звуковой сигнал
Процедура выполнения:	По звуковому сигналу поразить гонги в случайной последовательности, заданной программой. Гонги по очереди подсвечиваются на 30 секунд каждый, и засчитываются для поражения только во время работающей подсветки.
Окончание:	Звуковой сигнал
Допустимое оборудование:	Без ограничений
Подсчет очков:	По правилам Т-Класс, очки . Попадание первым выстрелом – 100% очков, вторым выстрелом – 50% очков. В каждый гонг засчитывается не более одного попадания
Штрафы:	Ноль очков за упражнение: <ul style="list-style-type: none">• Выстрел после второго звукового сигнала• Более двух выстрелов в один гонг

Упражнение:	№ 17, «Long Range 1200»
Модуль:	3
Дистанция	Около 1200 метров
Цель:	Гонг размером 50x40 см (274 очка)
Количество выстрелов:	10
Максимальное количество очков:	
Время на подготовку	30 секунд
Время на стрельбу	120 секунд
Положение для стрельбы	Сидя за столом
Стартовая позиция:	Сидя за столом
Положение оружия:	№2
Углы безопасности:	±90° горизонтальные, ±90° вертикальные
Старт:	Звуковой сигнал
Процедура выполнения:	По звуковому сигналу поразить цель максимальным количеством выстрелов.
Окончание:	Звуковой сигнал
Допустимое оборудование:	Любые мешки в любом количестве. Запрещено использовать треноги или дополнительные жесткие опоры.
Подсчет очков:	По правилам Т-Класс, очки Начисление очков за попадания: первым выстрелом – 100% очков вторым выстрелом – 90% очков третьим выстрелом – 85% очков четвертым выстрелом – 80% очков пятым выстрелом – 75% очков шестым выстрелом – 70% очков седьмым выстрелом – 65% очков восьмым выстрелом – 60% очков девятым выстрелом – 55% очков десятым выстрелом – 50% очков
Штрафы:	Выстрел после второго звукового сигнала – 0 очков за упражнение.


Упражнение:	№ 18, «Жадность»
Модуль:	3
Дистанция	от 600 до 800 метров
Цель:	Три гонга \varnothing 40 см: А: около 600 метров (245 очков) Б: около 700 метров (254 очка) В: около 800 метров (261 очко)
Количество выстрелов:	10
Максимальное количество очков:	1504
Время на подготовку	30 секунд
Время на стрельбу	120 секунд
Положение для стрельбы	Сидя за столом
Стартовая позиция:	Сидя за столом
Положение оружия:	№2
Углы безопасности:	$\pm 90^\circ$ горизонтальные, $\pm 90^\circ$ вертикальные
Старт:	Звуковой сигнал
Процедура выполнения:	По звуковому сигналу поразить гонги, А – 3 раза, Б – 2 раза, В – 1 раз , последовательно от ближнего к дальнему. Переход к следующему гонгу – после полного поражения предыдущего. Стрелок может остановиться на любом гонге по своему желанию. Каждый гонг засчитывается только после полного поражения. Промех – обнуление очков и возврат на первый гонг.
Окончание:	Звуковой сигнал
Допустимое оборудование:	Без ограничений
Подсчет очков:	По правилам Т-Класс, очки
Штрафы:	Выстрел после второго звукового сигнала - ноль очков за упражнение.

500м

3x500

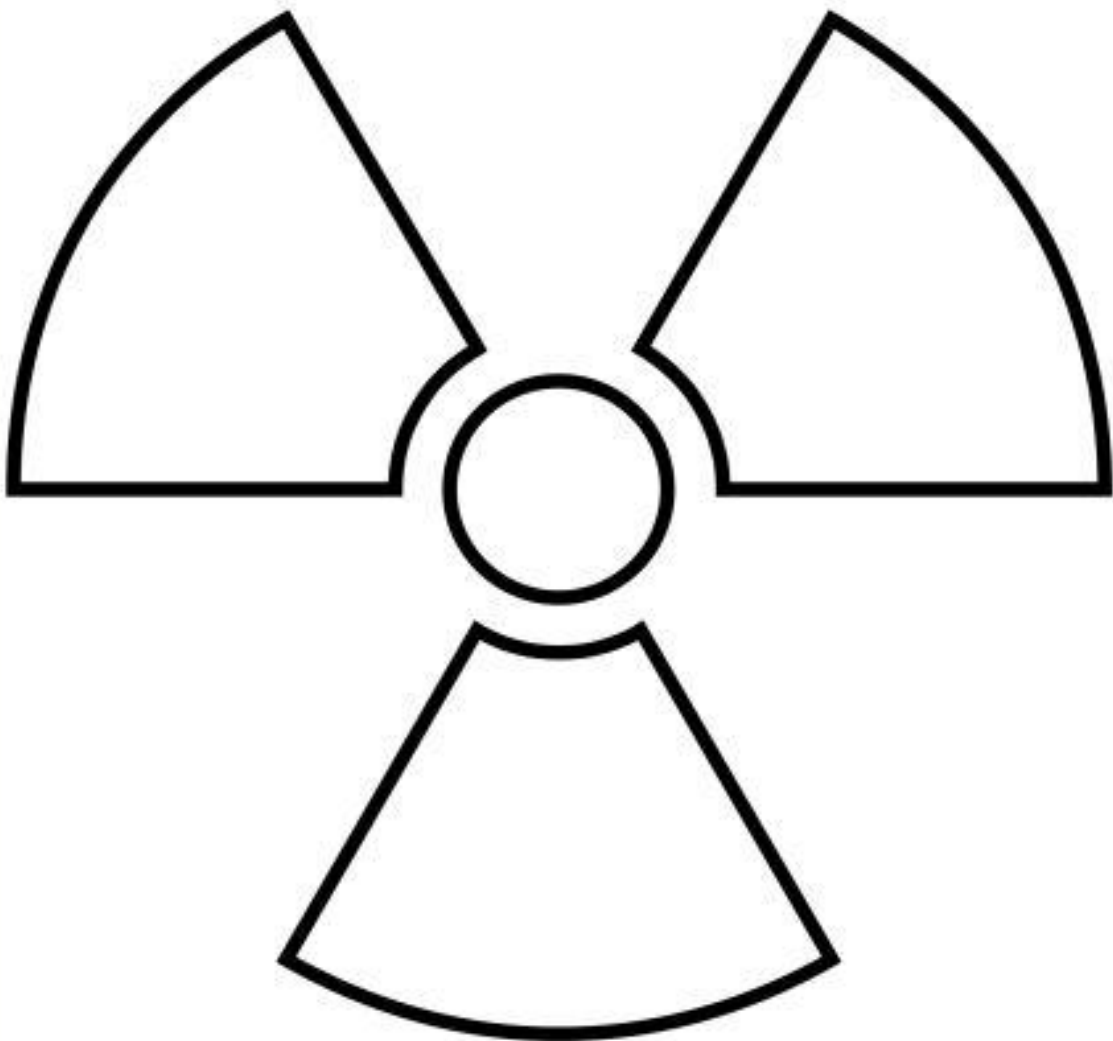
 **МОСКОВСКИЙ КУБОК Т-КЛАСС**
T-CLASS MOSCOW SNIPER CUP

00



00

300м
ПОЛУРАСПАД - 2



100M

ZOV

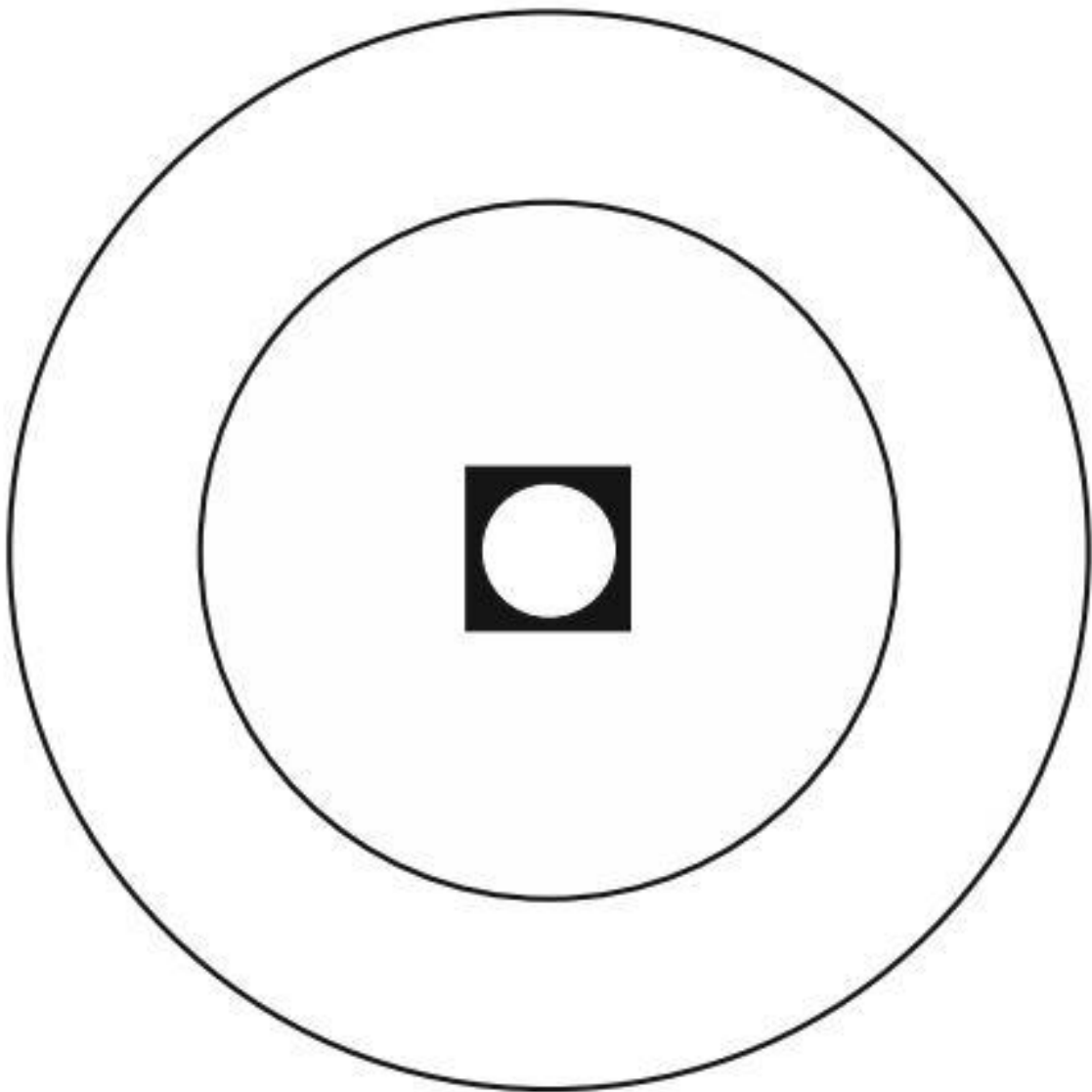
00

ZV	O	Z	O	ZV
O	V	Z	V	O
Z	O	ZV	O	Z

100м

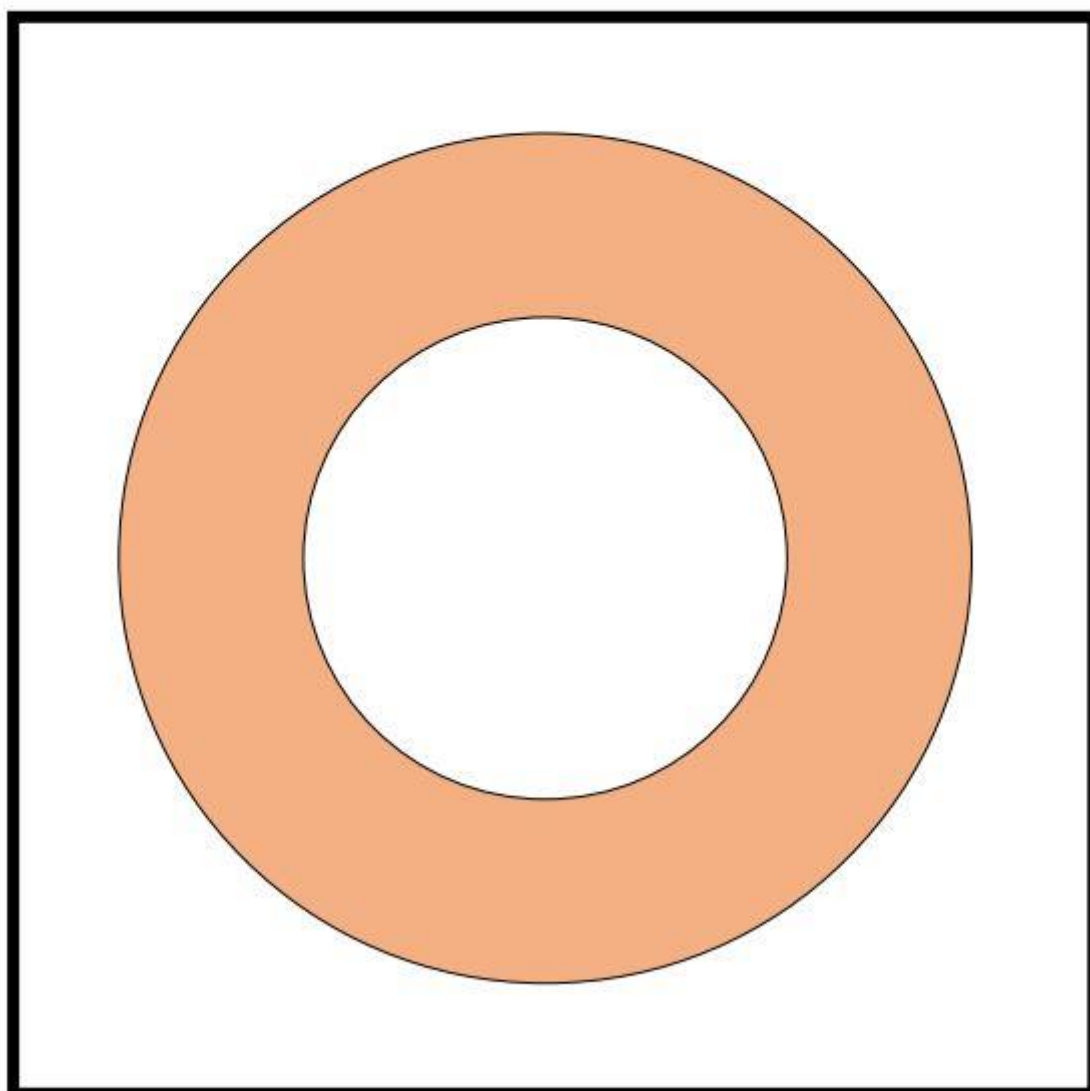
СТАНДАРТ

00



300м
НЕГАТИВ


00



100M

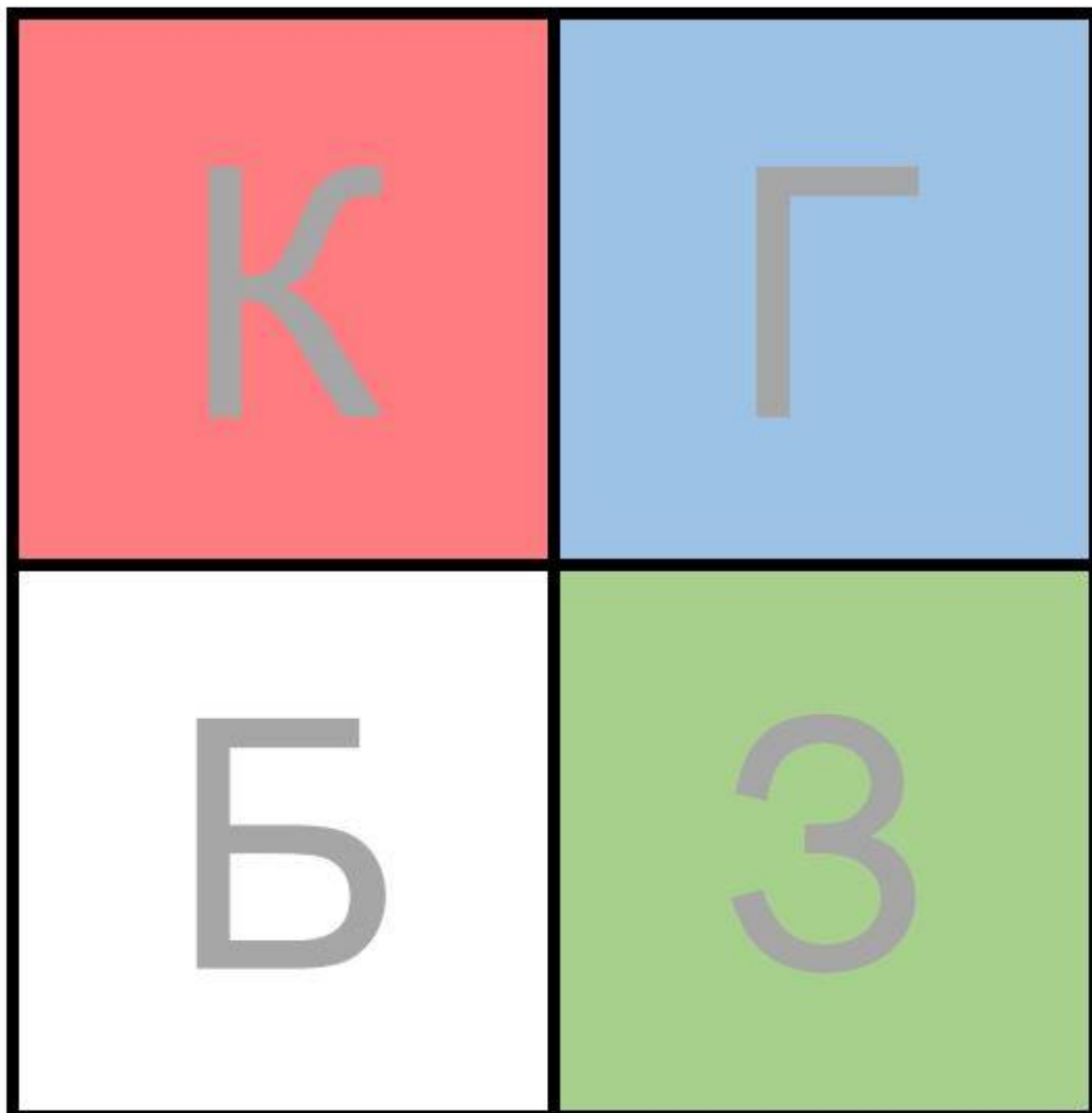
00

ТЕТРИС



00

300м
ЦВЕТОВАЯ ИНДИКАЦИЯ



МОСКОВСКИЙ КУБОК Т-КЛАСС
T-CLASS MOSCOW SNIPER CUP



МОСКОВСКИЙ КУБОК Т-КЛАСС
T-CLASS MOSCOW SNIPER CUP

100м

СТАВИМ
ТОЧКУ

МОСКОВСКИЙ КУБОК Т-КЛАСС
T-CLASS MOSCOW SNIPER CUP

00

