



# Универсальный стрелок - Белая серия, матч 1

21 января 2023 г. МФОЦ «Патриот»



<b>Упражнение:</b>	<b>№ 1, «5 x 300»</b>
<b>Модуль</b>	3
<b>Дистанция</b>	300 метров
<b>Цель:</b>	Бумажная мишень с тремя расположенными одна в другой зачетными зонами: А: 3x3 см (300 очков) Б: ø10 см (277 очков) В: ø15 см (260 очков)
<b>Количество выстрелов:</b>	5
<b>Максимальное количество очков:</b>	1500
<b>Время на подготовку</b>	60 секунд, общее на сквод
<b>Время на стрельбу</b>	60 секунд
<b>Положение для стрельбы</b>	Лежа
<b>Стартовая позиция:</b>	Лежа
<b>Положение оружия:</b>	№1
<b>Углы безопасности:</b>	±90° горизонтальные, ±90° вертикальные
<b>Старт:</b>	Звуковой сигнал
<b>Процедура выполнения:</b>	По звуковому сигналу поразить мишень пятью выстрелами. Попадание в линию засчитывается в пользу стрелка.
<b>Окончание:</b>	Звуковой сигнал
<b>Допустимое оборудование:</b>	Любые мешки в любом количестве. Запрещено использовать треноги или дополнительные жесткие опоры.
<b>Подсчет очков:</b>	По правилам Т-Класс, <b>очки</b>
<b>Штрафы:</b>	Выстрел после второго звукового сигнала – 0 очков за упражнение.



# Универсальный стрелок - Белая серия, матч 1

21 января 2023 г. МФОЦ «Патриот»



<b>Упражнение:</b>	<b>№ 2, «Риск»</b>
<b>Модуль</b>	3
<b>Дистанция</b>	около 300 метров
<b>Цель:</b>	Бумажная мишень с двумя расположенными одна в другой зачетными зонами: А: $\varnothing$ 10 см (277 очков) Б: 19x19 см
<b>Количество выстрелов:</b>	До 2
<b>Максимальное количество очков:</b>	1108
<b>Время на подготовку</b>	60 секунд, общее на сквод
<b>Время на стрельбу</b>	30 секунд
<b>Положение для стрельбы</b>	Лежа
<b>Стартовая позиция:</b>	Лежа
<b>Положение оружия:</b>	№2
<b>Углы безопасности:</b>	$\pm 90^\circ$ горизонтальные, $\pm 90^\circ$ вертикальные
<b>Старт:</b>	Звуковой сигнал
<b>Процедура выполнения:</b>	По звуковому сигналу поразить мишень одним или двумя выстрелами.
<b>Окончание:</b>	Звуковой сигнал
<b>Допустимое оборудование:</b>	Любые мешки в любом количестве. Запрещено использовать треноги или дополнительные жесткие опоры.
<b>Подсчет очков:</b>	По правилам Т-Класс, <b>очки</b> . Попадание в линию засчитывается <b>НЕ</b> в пользу стрелка. <b>Два попадания в зону А удваивают очки</b>
<b>Штрафы:</b>	Ноль очков за упражнение: <ul style="list-style-type: none"><li>• Выстрел после второго звукового сигнала</li><li>• Попадание в зону Б</li></ul>



# Универсальный стрелок - Белая серия, матч 1

21 января 2023 г. МФОЦ «Патриот»



<b>Упражнение:</b>	<b>№ 3, «Стандарт по разделениям»</b>
<b>Модуль</b>	1
<b>Дистанция</b>	Около 100 метров
<b>Цель:</b>	Бумажная мишень с тремя расположенными одна в другой зачетными зонами: А: 3х3 см (280 очков) Б: $\varnothing$ 12,7 см (183 очка) В: $\varnothing$ 19,8 см (112 очков)
<b>Количество выстрелов:</b>	6
<b>Максимальное количество очков:</b>	1680
<b>Время на подготовку</b>	60 секунд, общее на сквод
<b>Положение для стрельбы</b>	Стоя, лежа с опорой на локти
<b>Время на стрельбу</b>	2 отдельных старта по 30 секунд
<b>Стартовая позиция:</b>	<b>Старт №1:</b> Стоя на линии огня, винтовка в руках у бедра, ствол винтовки направлен в сторону мишени. <b>Старт №2:</b> Стоя на линии огня, винтовка лежит у ног
<b>Положение оружия:</b>	№2
<b>Углы безопасности:</b>	$\pm 90^\circ$ горизонтальные, $\pm 90^\circ$ вертикальные
<b>Старт:</b>	Звуковой сигнал
<b>Процедура выполнения:</b>	По звуковому сигналу поразить цель 3 выстрелами. Первый старт – стоя Второй старт – лежа
<b>Окончание:</b>	Звуковой сигнал
<b>Допустимое оборудование:</b>	Для всех положений стрельбы запрещено использовать любые упоры, включая сошки, треноги, ремни, мешки, под сумки, рюкзаки и т. п. <b>Запрещено изменять конфигурацию винтовки перед упражнением.</b>
<b>Подсчет очков:</b>	По правилам Т-Класс, <b>очки</b>
<b>Штрафы:</b>	Ноль очков за упражнение: <ul style="list-style-type: none"><li>• Выстрел после второго звукового сигнала</li><li>• Более трех выстрелов за одну попытку</li></ul>



## Универсальный стрелок - Белая серия, матч 1

21 января 2023 г. МФОЦ «Патриот»



<b>Упражнение:</b>	<b>№ 4, «Смайлы на вылет»</b>
<b>Модуль</b>	2
<b>Дистанция</b>	Около 100 метров
<b>Цель:</b>	Бумажная мишень с 20 целями в виде смайлов $\varnothing$ 4 см (270 очков)
<b>Количество выстрелов:</b>	2
<b>Максимальное количество очков:</b>	-
<b>Время на подготовку</b>	60 секунд, общее на сквод
<b>Время на стрельбу</b>	По последнему выстрелу или 60 секунд
<b>Положение для стрельбы</b>	Лежа
<b>Стартовая позиция:</b>	Стоя
<b>Положение оружия:</b>	№3
<b>Углы безопасности:</b>	$\pm 90^\circ$ горизонтальные, $\pm 90^\circ$ вертикальные
<b>Старт:</b>	Звуковой сигнал
<b>Процедура выполнения:</b>	По звуковому сигналу поразить две цели из индивидуального набора одним выстрелом каждую. Попадание в линию засчитывается в пользу стрелка.
<b>Окончание:</b>	Звуковой сигнал
<b>Допустимое оборудование:</b>	Любые мешки в любом количестве. Запрещено использовать треноги или дополнительные жесткие опоры.
<b>Подсчет очков:</b>	По правилам Т-Класс, <b>хит-фактор</b>
<b>Штрафы:</b>	Выстрел после второго звукового сигнала – 0 очков за упражнение.



# Универсальный стрелок - Белая серия, матч 1

21 января 2023 г. МФОЦ «Патриот»



<b>Упражнение:</b>	<b>№ 5, «Жадность с выключателем»</b>
<b>Модуль</b>	1
<b>Дистанция</b>	около 300 метров
<b>Цель:</b>	А: Гонг $\varnothing$ 20 см (245 очков) Б: Лампочка $\varnothing$ 5 см (293 очка)
<b>Количество выстрелов:</b>	До 5
<b>Максимальное количество очков:</b>	1273
<b>Время на подготовку</b>	60 секунд, общее на сквод
<b>Время на стрельбу</b>	60 секунд
<b>Положение для стрельбы</b>	Лежа
<b>Стартовая позиция:</b>	Лежа
<b>Положение оружия:</b>	№2
<b>Углы безопасности:</b>	$\pm 90^\circ$ горизонтальные, $\pm 90^\circ$ вертикальные
<b>Старт:</b>	Звуковой сигнал
<b>Процедура выполнения:</b>	По звуковому сигналу поразить цели, произведя до 5 выстрелов. <b>Лампочка должна быть поражена последним выстрелом.</b> Стрелок может остановиться на любом выстреле по своему желанию.
<b>Окончание:</b>	Звуковой сигнал
<b>Допустимое оборудование:</b>	Любые мешки в любом количестве. Запрещено использовать треноги или дополнительные жесткие опоры.
<b>Подсчет очков:</b>	По правилам Т-Класс, <b>очки.</b>
<b>Штрафы:</b>	Ноль очков за упражнение: <ul style="list-style-type: none"><li>• Выстрел после второго звукового сигнала</li><li>• Любая мишень осталась непораженной</li><li>• Выстрел после поражения лампочки</li></ul>



## Универсальный стрелок - Белая серия, матч 1

21 января 2023 г. МФОЦ «Патриот»



<b>Упражнение:</b>	<b>№ 6, «Колонна»</b>
<b>Модуль</b>	2
<b>Дистанция</b>	около 300 метров
<b>Цель:</b>	Гонг $\varnothing$ 20 см (245 очков)
<b>Количество выстрелов:</b>	До 5
<b>Максимальное количество очков:</b>	-
<b>Время на подготовку</b>	Нет
<b>Время на стрельбу</b>	60 секунд
<b>Положение для стрельбы</b>	Стоя с опорой на колонну
<b>Стартовая позиция:</b>	Стоя за колонной, винтовка в руках у бедра, ствол винтовки направлен в сторону мишени.
<b>Положение оружия:</b>	№2
<b>Углы безопасности:</b>	$\pm 90^\circ$ горизонтальные, $\pm 90^\circ$ вертикальные
<b>Старт:</b>	Звуковой сигнал
<b>Процедура выполнения:</b>	По звуковому сигналу поразить мишень один раз.
<b>Окончание:</b>	Звуковой сигнал
<b>Допустимое оборудование:</b>	Запрещено использовать любые упоры и снаряжение, включая сошки, треноги, ремни, мешки, под сумки, рюкзаки и т. п. <b>Запрещено изменять конфигурацию винтовки перед упражнением.</b>
<b>Подсчет очков:</b>	По правилам Т-Класс, <b>хит-фактор</b>
<b>Штрафы:</b>	Ноль очков за упражнение: <ul style="list-style-type: none"><li>• Выстрел после второго звукового сигнала</li></ul>



# Универсальный стрелок - Белая серия, матч 1

21 января 2023 г. МФОЦ «Патриот»



<b>Упражнение:</b>	№ 7, «Ёж»
<b>Модуль</b>	1
<b>Дистанция</b>	Около 300 метров
<b>Цель:</b>	Гонг ø20 см (245 очков)
<b>Количество выстрелов:</b>	6
<b>Максимальное количество очков:</b>	945
<b>Время на подготовку</b>	120 секунд, общее на сквод, без оружия
<b>Время на стрельбу</b>	120 секунд
<b>Положение для стрельбы</b>	С опорой на ежа
<b>Стартовая позиция:</b>	Стоя на стартовой линии, винтовка в руках у бедра, ствол винтовки направлен в сторону мишени.
<b>Положение оружия:</b>	№2
<b>Углы безопасности:</b>	±90° горизонтальные, ±90° вертикальные
<b>Старт:</b>	Звуковой сигнал
<b>Процедура выполнения:</b>	По звуковому сигналу поразить гонг двумя выстрелами с каждой вершины балки ежа. Первый выстрел – с сильного плеча, второй выстрел – со слабого плеча
<b>Окончание:</b>	Звуковой сигнал
<b>Допустимое оборудование:</b>	1 мешок любого вида
<b>Подсчет очков:</b>	По правилам Т-Класс, очки
<b>Штрафы:</b>	Ноль очков за упражнение: <ul style="list-style-type: none"><li>• Выстрел после второго звукового сигнала</li><li>• Смена позиции или плеча с закрытым затвором (для болтов) или выключенным предохранителем (для полуавтоматов)</li></ul>



# Универсальный стрелок - Белая серия, матч 1

21 января 2023 г. МФОЦ «Патриот»



<b>Упражнение:</b>	<b>№ 8, «Ёлка»</b>
<b>Модуль</b>	2
<b>Дистанция</b>	от 180 до 300 метров
<b>Цель:</b>	Четыре гонга $\varnothing 30$ см: А: около 250 метров (180 очков) Б: около 250 метров (195 очков) В: около 280 метров (203 очка) Г: около 300 метров (212 очков)
<b>Количество выстрелов:</b>	Не ограничено
<b>Максимальное количество очков:</b>	-
<b>Время на подготовку</b>	120 секунд, общее на сквод, без оружия
<b>Время на стрельбу</b>	По последнему выстрелу или 120 секунд
<b>Положение для стрельбы</b>	С опорой на ветви ёлки
<b>Стартовая позиция:</b>	Стоя на стартовой линии, винтовка в руках у бедра, ствол винтовки направлен в сторону мишени.
<b>Положение оружия:</b>	№2
<b>Углы безопасности:</b>	$\pm 90^\circ$ горизонтальные, $\pm 90^\circ$ вертикальные
<b>Старт:</b>	Звуковой сигнал
<b>Процедура выполнения:</b>	По звуковому сигналу последовательно поразить гонги от ближнего к дальнему с ветвей ёлки, начиная с верхней. Каждый новый выстрел производится с новой ветви, смещаясь на одну ветвь вниз и на противоположную сторону ёлки. <b>Выстрел с неправильной ветви – не засчитывается, возврат на самую верхнюю ветвь.</b>
<b>Окончание:</b>	Звуковой сигнал
<b>Допустимое оборудование:</b>	Любые мешки в любом количестве. Запрещено использовать треноги или дополнительные жесткие опоры.
<b>Подсчет очков:</b>	По правилам Т-Класс, <b>хит-фактор</b>
<b>Штрафы:</b>	Ноль очков за упражнение: <ul style="list-style-type: none"><li>• Выстрел после второго звукового сигнала</li><li>• Смена позиции с закрытым затвором (для болтов) или выключенным предохранителем (для полуавтоматов)</li></ul>





# Универсальный стрелок - Белая серия, матч 1

21 января 2023 г. МФОЦ «Патриот»



<b>Упражнение:</b>	<b>№ 9, «Качка»</b>
<b>Модуль</b>	2
<b>Дистанция</b>	около 300 метров
<b>Цель:</b>	Гонг $\varnothing$ 30 см (213 очков)
<b>Количество выстрелов:</b>	5
<b>Максимальное количество очков:</b>	-
<b>Время на подготовку</b>	120 секунд, общее на сквод, без оружия
<b>Время на стрельбу</b>	По последнему выстрелу или 120 секунд
<b>Положение для стрельбы</b>	Любое, на качающейся платформе
<b>Стартовая позиция:</b>	На качающейся платформе. Винтовка полностью разряжена, затвор закрыт, магазин отсоединен, лежит на платформе.
<b>Положение оружия:</b>	№3
<b>Углы безопасности:</b>	$\pm 90^\circ$ горизонтальные, $\pm 90^\circ$ вертикальные
<b>Старт:</b>	Звуковой сигнал
<b>Процедура выполнения:</b>	По звуковому сигналу поразить гонг максимальное количество раз, произведя 5 выстрелов.
<b>Окончание:</b>	Звуковой сигнал
<b>Допустимое оборудование:</b>	Один мешок любого вида. Запрещено использовать треноги или дополнительные жесткие опоры.
<b>Подсчет очков:</b>	По правилам Т-Класс, <b>хит-фактор</b>
<b>Штрафы:</b>	Ноль очков за упражнение: <ul style="list-style-type: none"><li>• Выстрел после второго звукового сигнала</li><li>• Выстрел с опорой на любую поверхность вне качающейся платформы (включая цепи)</li><li>• Количество выстрелов менее пяти</li></ul>



# Универсальный стрелок - Белая серия, матч 1

21 января 2023 г. МФОЦ «Патриот»



<b>Упражнение:</b>	<b>№10, «Моссад»</b>
<b>Модуль</b>	1
<b>Дистанция</b>	от 250 до 300 метров
<b>Цель:</b>	Три гонга $\varnothing$ 20 см: А: около 250 метров (230 очков) Б: около 275 метров (237 очков) В: около 300 метров (243 очка)
<b>Количество выстрелов:</b>	До 10, минимум 3
<b>Максимальное количество очков:</b>	710
<b>Время на подготовку</b>	120 секунд, общее на сквод, без оружия
<b>Время на стрельбу</b>	120 секунд
<b>Положение для стрельбы</b>	С опорой на декорацию
<b>Стартовая позиция:</b>	Стоя на стартовой позиции, винтовка в руках у бедра, ствол винтовки направлен в сторону мишени.
<b>Положение оружия:</b>	№2
<b>Углы безопасности:</b>	$\pm 90^\circ$ горизонтальные, $\pm 90^\circ$ вертикальные
<b>Старт:</b>	Звуковой сигнал
<b>Процедура выполнения:</b>	По звуковому сигналу поразить гонги, последовательно занимая следующие позиции: <ul style="list-style-type: none"><li>• из порта, винтовка располагается горизонтально – ближний гонг;</li><li>• с пересечения балок – средний гонг;</li><li>• со стропы – дальний гонг</li></ul> <b>Смена позиции производится только после поражения текущего гонга.</b>
<b>Окончание:</b>	Звуковой сигнал
<b>Допустимое оборудование:</b>	Любые мешки в любом количестве. Запрещено использовать треноги или дополнительные жесткие опоры.
<b>Подсчет очков:</b>	По правилам Т-Класс, <b>очки</b> . Попадание <b>первым</b> выстрелом – 100% очков, <b>вторым</b> и последующими выстрелами – 50% очков.
<b>Штрафы:</b>	Ноль очков за упражнение: <ul style="list-style-type: none"><li>• Выстрел после второго звукового сигнала</li><li>• Смена позиции без поражения текущего гонга</li><li>• Смена позиции с закрытым затвором (для болтов) или выключенным предохранителем (для полуавтоматов)</li></ul>



# Универсальный стрелок - Белая серия, матч 1

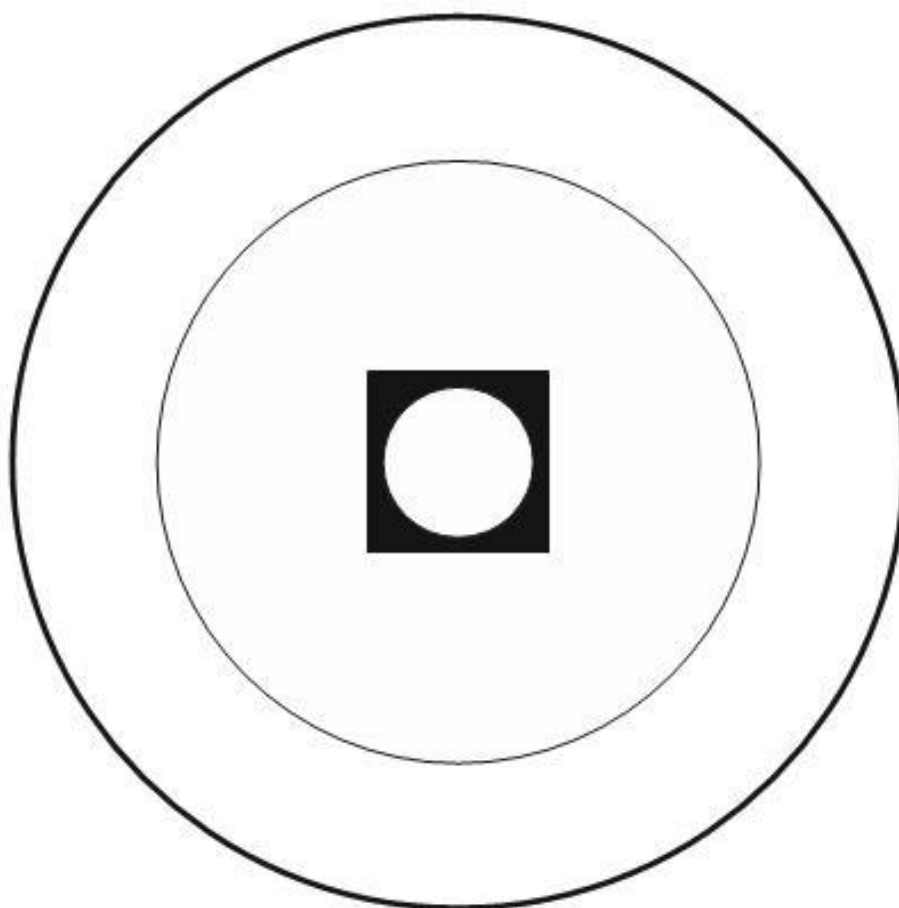
21 января 2023 г. МФОЦ «Патриот»



300 м  
«5 x 300»



00





# Универсальный стрелок - Белая серия, матч 1

21 января 2023 г. МФОЦ «Патриот»



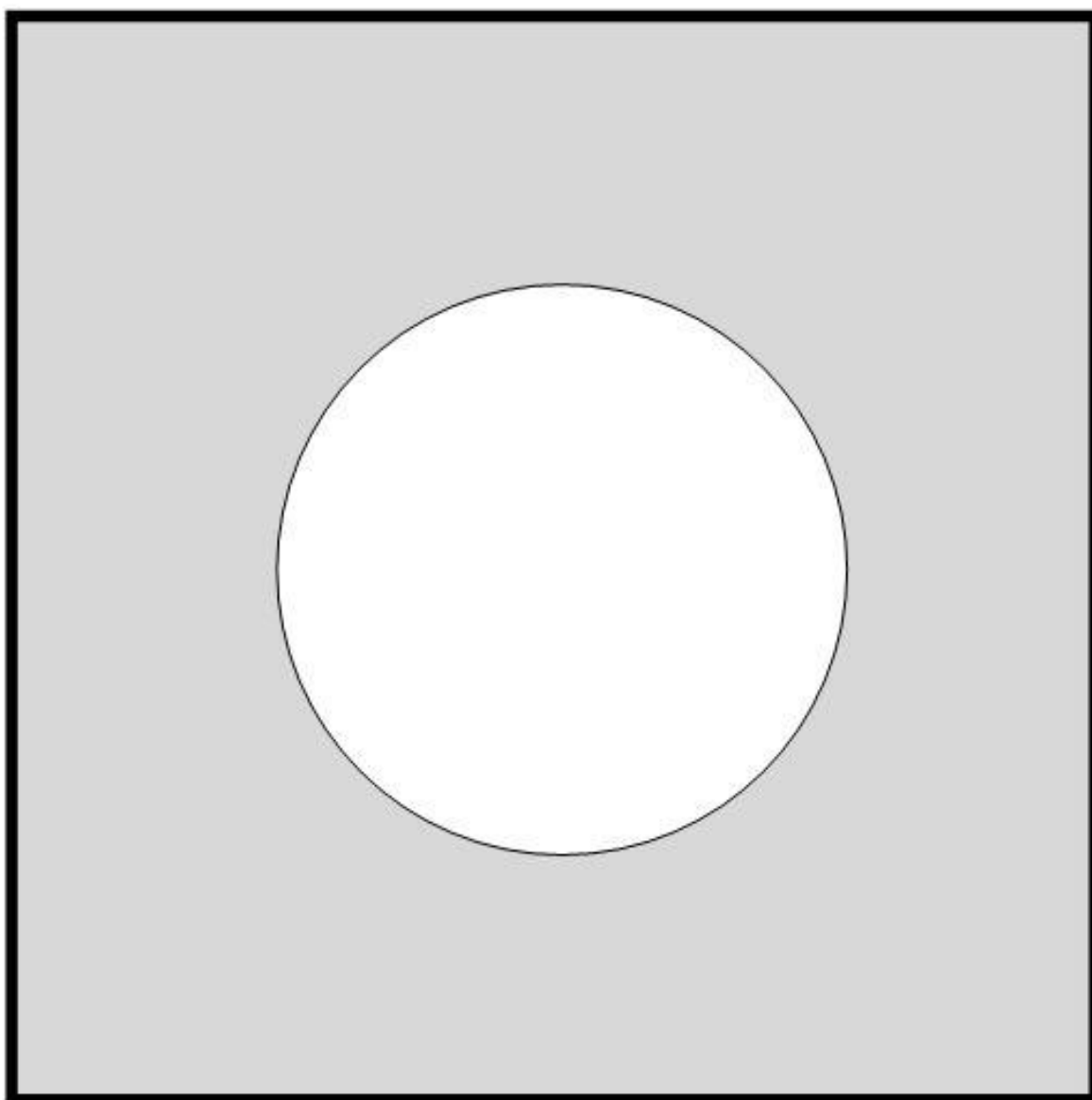
**300 м**

«РИСК»

**00**



[www.fvssr-russia.ru](http://www.fvssr-russia.ru)





# Универсальный стрелок - Белая серия, матч 1

21 января 2023 г. МФОЦ «Патриот»



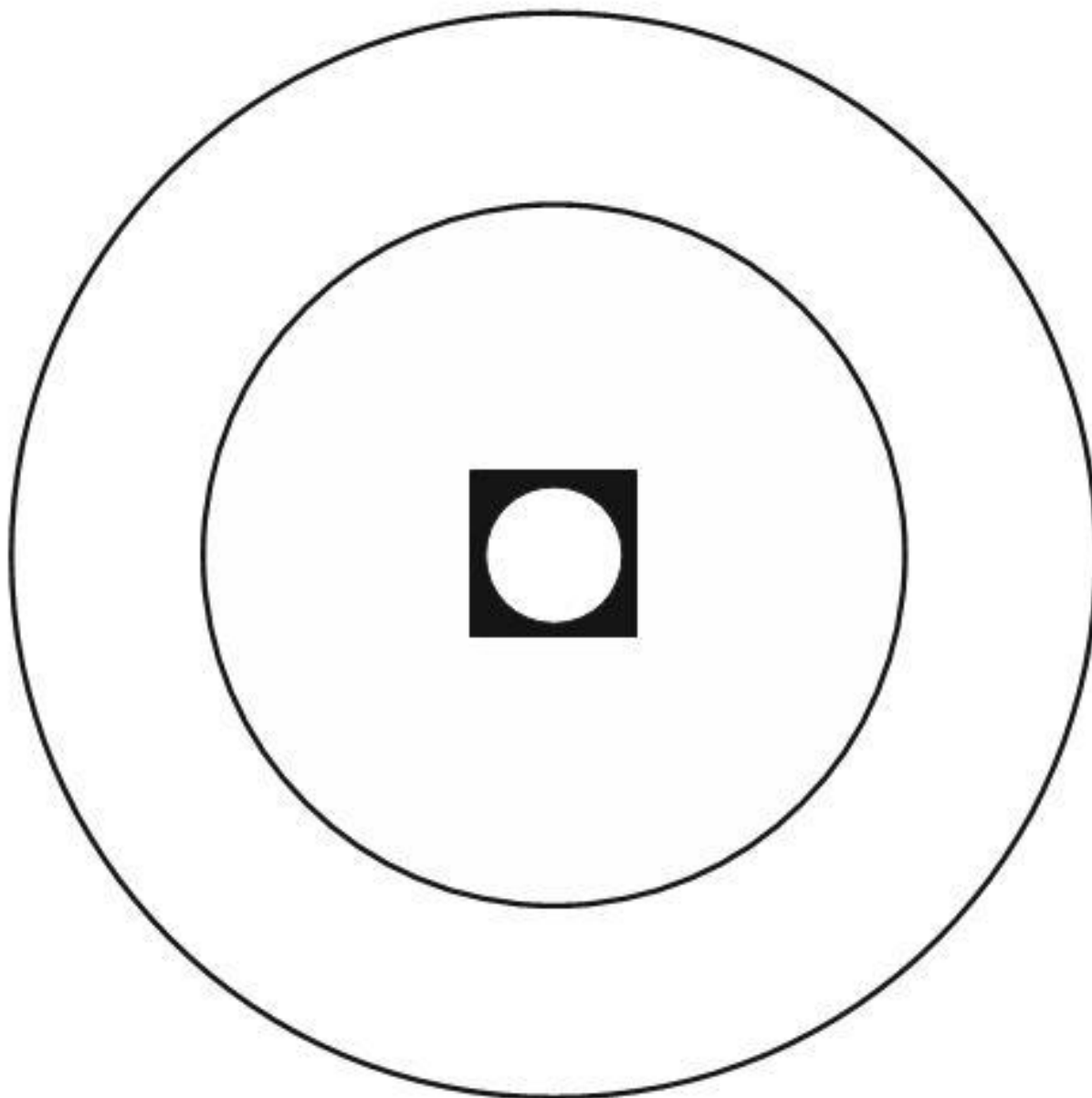
**100м**

Упражнение  
«СТАНДАРТ»

# 00



[www.fvsvr-russia.ru](http://www.fvsvr-russia.ru)





# Универсальный стрелок - Белая серия, матч 1

21 января 2023 г. МФОЦ «Патриот»



100 м

СМАЙЛЫ НА  
ВЫЛЕТ

00



[www.fvsvr-russia.ru](http://www.fvsvr-russia.ru)

